

BRB MOBILIDADE - SISTEMA DE BILHETAGEM ELETRÔNICA

Demanda por Dia

De: 01/01/2018 até 31/12/2018 - Empresa: 528742 COOPERTRAN - Quantitativo

Dia	Segunda-feira - 02/07/2018	Terça-feira - 03/07/2018	Quarta-feira - 04/07/2018	Quinta-feira - 05/07/2018	Sexta-feira - 06/07/2018	Sábado - 07/07/2018	Domingo - 08/07/2018
Viagens	135	280	330	315	177	318	172
Frota	17	26	28	29	23	28	17
Km	2.829,98	5.921,65	6.443,24	6.689,99	3.381,94	5.973,02	3.785,05
Km Morta	-	-	-	-	-	-	-
Comum	274	752	816	901	549	925	469
E.Integral	0,00	0	0,00	0	0,00	0	0,00
Escolar	1.051	2.996	3.266	3.230	1.578	2.269	0,00
Funcion.	35	112	139	177	81	158	94
Gratuitos	294	728	935	940	503	939	495
Integ.	483	1.159	1.258	1.360	761	1.298	665
Pagantes	2.886	6.953	7.318	7.807	4.702	8.518	4.178
VT	651	1.530	1.673	1.811	1.186	2.397	1.231
Total	5.674	14.230	15.405	16.226	9.360	16.504	7.132

Equivalente	3.920,06	9.453,55	10.069,21	10.816,64	6.602,55	12.185,33	6.044,58
IPK	2,00	2,40	2,39	2,43	2,77	2,76	1,88
IPK Equiv.	1,39	1,60	1,56	1,62	1,95	2,04	1,60
KVD	166,47	227,76	230,12	230,69	147,04	213,32	222,65
PVD	333,76	547,31	550,18	559,52	406,96	589,43	419,53
Rec/Km	4,48	5,24	5,14	5,34	6,50	6,69	5,59

Carney

[Handwritten Signature]

BRB MOBILIDADE - SISTEMA DE BILHETAGEM ELETRÔNICA

Demanda por Dia

De: 01/01/2018 até 31/12/2018 - Empresa: 528742 COOPERTRAN - Quantitativo

Dia	Segunda-feira - 09/07/2018	Terça-feira - 10/07/2018	Quarta-feira - 11/07/2018	Quinta-feira - 12/07/2018	Sexta-feira - 13/07/2018	Sábado - 14/07/2018	Domingo - 15/07/2018
Viagens	246	259	282	306	286	289	165
Frota	24	25	25	28	27	25	18
Km	5.029,56	5.338,12	6.034,79	6.544,30	5.612,06	5.528,90	3.675,42
Km Morta	-	-	-	-	-	-	-
Comum	731	822	831	899	880	952	589
E.Integral	0	0,00	0,00	0,00	0,00	0	0,00
Escolar	2.151	2.137	2.241	2.370	2.328	1.931	0,00
Funcion.	111	121	117	142	118	160	97
Gratuitos	662	715	816	833	768	830	522
Integ.	1.067	1.176	1.231	1.295	1.189	1.267	632
Pagantes	6.803	6.914	6.838	7.447	7.126	7.174	4.209
VT	1.472	1.606	1.627	1.726	1.670	1.908	1.220
Total	12.997	13.491	13.701	14.712	14.079	14.222	7.269

Equivalente	9.224,18	9.611,15	9.535,72	10.337,24	9.912,67	10.332,18	6.166,04
IPK	2,58	2,53	2,27	2,25	2,51	2,57	1,98
IPK Equiv.	1,83	1,80	1,58	1,58	1,77	1,87	1,68
KVD	209,57	213,52	241,39	233,73	207,85	221,16	204,19
PVD	541,54	539,64	548,04	525,43	521,44	568,88	403,83
Rec/Km	5,99	5,89	5,24	5,24	5,84	6,26	5,77

Cam

BRB MOBILIDADE - SISTEMA DE BILHETAGEM ELETRÔNICA

Demanda por Dia

De: 01/01/2018 até 31/12/2018 - Empresa: 528742 COOPERTRAN - Quantitativo

Dia	Segunda-feira - 16/07/2018	Terça-feira - 17/07/2018	Quarta-feira - 18/07/2018	Quinta-feira - 19/07/2018	Sexta-feira - 20/07/2018	Sábado - 21/07/2018	Domingo - 22/07/2018
Viagens	282	239	292	290	292	261	129
Frota	24	23	26	25	27	26	15
Km	5.741,52	4.819,04	5.509,88	6.154,34	5.665,31	4.960,68	2.627,88
Km Morta	-	-	-	-	-	-	-
Comum	870	823	980	942	922	924	467
E.Integral	0,00	0	0	0	0,00	0	0
Escolar	4	5	13	15	48	41	0,00
Funcion.	122	114	127	120	161	153	72
Gratuitos	739	645	698	710	702	780	419
Integ.	1.287	1.182	1.338	1.248	1.296	1.230	485
Pagantes	7.749	7.067	7.798	6.478	7.424	7.682	3.147
VT	1.683	1.534	1.742	1.577	1.576	1.994	923
Total	12.454	11.370	12.696	11.090	12.129	12.804	5.513

Equivalente	10.546,61	9.647,90	10.766,07	9.235,01	10.180,15	10.904,39	4.646,72
IPK	2,17	2,36	2,30	1,80	2,14	2,58	2,10
IPK Equiv.	1,84	2,00	1,96	1,50	1,80	2,20	1,77
KVD	239,23	209,52	211,92	246,17	209,83	190,80	175,19
PVD	518,92	494,35	488,31	443,60	449,22	492,46	367,53
Reci/Kin	6,16	6,78	6,47	5,25	6,06	7,40	6,19

Romy

[Handwritten Signature]

BRB MOBILIDADE - SISTEMA DE BILHETAGEM ELETRÔNICA

Demanda por Dia

De: 01/01/2018 até 31/12/2018 - Empresa: 528742 COOPERTRAN - Quantitativo

Dia	Segunda-feira - 23/07/2018	Terça-feira - 24/07/2018	Quarta-feira - 25/07/2018	Quinta-feira - 26/07/2018	Sexta-feira - 27/07/2018	Sábado - 28/07/2018	Domingo - 29/07/2018
Viagens	256	295	253	283	263	278	91
Frota	24	26	26	26	26	25	11
Km	5.116,92	5.915,81	4.946,64	5.866,41	4.945,70	5.457,51	2.064,81
Km Morta	-	-	-	-	-	-	-
Comum	852	885	942	900	914	955	336
E.Integral	0	0,00	0	0,00	0	0	0,00
Escolar	156	202	200	156	199	87	0,00
Funcion.	91	113	120	118	132	129	69
Gratuitos	688	709	767	792	747	809	387
Integ.	1.257	1.251	1.269	1.305	1.208	1.192	406
Pagantes	6.968	7.486	7.695	7.535	7.434	7.282	2.670
VT	1.515	1.555	1.712	1.629	1.609	2.071	822
Total	11.527	12.201	12.705	12.435	12.243	12.525	4.690
Equivalente	9.573,55	10.185,98	10.586,07	10.330,95	10.199,84	10.584,21	3.923,29
IPK	2,25	2,06	2,57	2,12	2,48	2,30	2,27
IPK Equiv.	1,87	1,72	2,14	1,76	2,06	1,94	1,90
KVD	213,21	227,53	190,26	225,63	190,22	218,30	187,71
PVD	480,29	469,27	488,65	478,27	470,88	501,00	426,36
Rec/Km	6,20	5,74	7,12	5,89	6,94	6,60	6,65

Raimy

BRB MOBILIDADE - SISTEMA DE BILHETAGEM ELETRÔNICA

Demanda por Dia

De: 01/01/2018 até 31/12/2018 - Empresa: 528742 COOPERTRAN - Quantitativo

Dia	Segunda-feira - 30/07/2018	Terça-feira - 31/07/2018	Quarta-feira - 01/08/2018	Quinta-feira - 02/08/2018	Sexta-feira - 03/08/2018	Sábado - 04/08/2018	Domingo - 05/08/2018
Viagens	227	292	264	296	293	259	155
Frota	22	26	29	30	31	30	18
Km	4.648,54	5.919,62	5.269,15	6.173,44	5.434,34	5.015,17	3.509,26
Km Morta	-	-	-	-	-	-	-
Comum	614	810	687	814	852	865	527
E.Integral	0	0,00	0	0	0	0	0,00
Escolar	606	1.049	1.133	2.337	2.639	1.630	0,00
Funcion.	99	93	89	97	145	153	111
Gratuitos	719	726	669	802	864	816	571
Integ.	936	1.166	1.043	1.117	1.278	1.226	691
Pagantes	6.157	7.462	6.720	7.247	7.252	7.075	4.234
VT	1.168	1.609	1.460	1.631	1.702	2.000	1.205
Total	10.299	12.915	11.801	14.045	14.732	13.765	7.339

Equivalente	8.122,09	10.136,90	9.089,47	9.947,44	10.074,95	10.247,27	6.131,87
IPK	2,22	2,18	2,24	2,28	2,71	2,74	2,09
IPK Equiv.	1,75	1,71	1,73	1,61	1,85	2,04	1,75
KVD	211,30	227,68	181,69	205,78	175,30	167,17	194,96
PVD	468,14	496,73	406,93	468,17	475,23	458,83	407,72
Rec/Km	5,76	5,52	5,60	5,28	6,14	6,88	6,12

[Handwritten Signature]

[Handwritten Signature]

[Handwritten Signature]

BRB MOBILIDADE - SISTEMA DE BILHETAGEM ELETRÔNICA

Demanda por Dia

De: 01/01/2018 até 31/12/2018 - Empresa: 528742 COOPERTRAN - Quantitativo

Dia	Segunda-feira - 06/08/2018	Terça-feira - 07/08/2018	Quarta-feira - 08/08/2018	Quinta-feira - 09/08/2018	Sexta-feira - 10/08/2018	Sábado - 11/08/2018	Domingo - 12/08/2018
Viagens	266	270	303	287	300	291	127
Frota	27	28	27	30	30	33	15
Km	5.565,48	5.678,97	6.569,19	5.878,14	5.684,90	5.610,37	3.087,40
Km Morta	-	-	-	-	-	-	-
Comum	773	789	844	813	912	1.176	478
E.Integral	0	0	0	0	0,00	0	0
Escolar	2.843	3.002	3.307	3.149	3.217	2.208	0,00
Funcion.	136	108	128	117	129	156	82
Gratuitos	851	787	772	782	848	947	474
Integ.	1.152	1.289	1.182	1.222	1.300	1.578	592
Pagantes	6.793	6.855	7.142	6.885	7.574	8.428	4.099
VT	1.615	1.585	1.643	1.576	1.715	2.367	1.175
Total	14.163	14.415	15.018	14.544	15.695	16.860	6.900

Equivalente	9.413,70	9.525,98	9.872,27	9.521,47	10.465,30	12.368,90	5.883,98
IPK	2,54	2,54	2,29	2,47	2,76	3,01	2,23
IPK Equiv.	1,69	1,68	1,50	1,62	1,84	2,20	1,91
KVD	206,13	202,82	243,30	195,94	189,50	170,01	205,83
PVD	524,56	514,82	556,22	484,80	523,17	510,91	460,00
Rec/Km	5,63	5,50	4,89	5,33	6,05	7,45	6,54

Ramy

BRB MOBILIDADE - SISTEMA DE BILHETAGEM ELETRÔNICA

Demanda por Dia

De: 01/01/2018 até 31/12/2018 - Empresa: 528742 COOPERTRAN - Quantitativo

Dia	Segunda-feira - 13/08/2018	Terça-feira - 14/08/2018	Quarta-feira - 15/08/2018	Quinta-feira - 16/08/2018	Sexta-feira - 17/08/2018	Sábado - 18/08/2018	Domingo - 19/08/2018
Viajens	293	320	318	275	298	303	201
Frota	28	32	31	30	30	32	21
Km	6.392,98	6.388,02	6.231,99	5.262,83	5.576,65	5.630,46	4.695,49
Km Morta	-	-	-	-	-	-	-
Comum	776	955	1.026	791	889	1.062	638
E.Integral	0	0	0,00	0	0	0	0
Escolar	3.102	3.452	3.550	3.017	3.184	1.992	0,00
Funcion.	125	150	136	116	106	147	115
Gratuitos	733	772	914	736	747	900	573
Integ.	1.253	1.238	1.249	1.197	1.174	1.345	686
Pagantes	6.876	7.342	7.415	6.153	6.829	7.508	4.317
VT	1.556	1.653	1.764	1.433	1.606	2.186	1.260
Total	14.421	15.562	16.054	13.443	14.535	15.140	7.589

Equivalente	9.456,67	10.227,18	10.481,88	8.633,05	9.562,68	11.095,26	6.374,89
IPK	2,26	2,44	2,58	2,55	2,61	2,69	1,62
IPK Equiv.	1,48	1,60	1,68	1,64	1,71	1,97	1,36
KVD	228,32	199,56	201,03	175,43	185,89	175,95	223,59
PVD	515,04	486,31	517,87	448,10	484,50	473,13	361,38
Rec/Km	4,86	5,29	5,54	5,38	5,63	6,56	4,68

[Handwritten Signature]

[Handwritten Signature]

[Handwritten Signature]

BRB MOBILIDADE - SISTEMA DE BILHETAGEM ELETRÔNICA

Demanda por Dia

De: 01/01/2018 até 31/12/2018 - Empresa: 528742 COOPERTRAN - Quantitativo

Dia	Segunda-feira - 20/08/2018	Terça-feira - 21/08/2018	Quarta-feira - 22/08/2018	Quinta-feira - 23/08/2018	Sexta-feira - 24/08/2018	Sábado - 25/08/2018	Domingo - 26/08/2018
Viagens	291	263	305	287	283	264	96
Frota	31	28	29	30	30	29	15
Km	5.840,00	5.097,29	6.166,49	6.388,86	5.424,62	5.123,22	2.131,88
Km Morta	-	-	-	-	-	-	-
Comum	906	858	914	899	949	1.028	431
E.Integral	0	0	0	0,00	0	0	0
Escolar	3.248	2.985	3.111	3.148	2.874	1.662	0,00
Funcion.	147	113	107	122	117	152	69
Gratuitos	829	716	832	847	771	796	420
Integ.	1.216	1.105	1.120	1.249	1.066	1.181	491
Pagantes	6.780	6.076	6.431	6.812	6.598	6.490	3.108
VT	1.643	1.431	1.600	1.576	1.493	1.796	898
Total	14.769	13.284	14.115	14.653	13.868	13.105	5.417

Equivalente	9.585,15	8.594,75	9.185,92	9.538,58	9.261,51	9.589,40	4.546,86
IPK	2,53	2,61	2,29	2,29	2,56	2,56	2,54
IPK Equiv.	1,64	1,69	1,49	1,49	1,71	1,87	2,13
KVD	188,39	182,05	212,64	212,96	180,82	176,66	142,13
PVD	476,42	474,43	486,72	488,43	462,27	451,90	361,13
Rec/Km	5,44	5,51	4,93	4,98	5,67	6,36	7,46

[Handwritten Signature]

BRB MOBILIDADE - SISTEMA DE BILHETAGEM ELETRÔNICA

Demanda por Dia

De: 01/01/2018 até 31/12/2018 - Empresa: 528742 COOPERTRAN - Quantitativo

Dia	Segunda-feira - 27/08/2018	Terça-feira - 28/08/2018	Quarta-feira - 29/08/2018	Quinta-feira - 30/08/2018	Sexta-feira - 31/08/2018	Sábado - 01/09/2018	Domingo - 02/09/2018
Viagens	294	264	250	256	305	286	127
Frota	31	27	28	28	31	31	16
Km	6.173,82	5.668,31	5.306,31	5.592,30	5.873,59	5.535,88	2.702,99
Km Morta	-	-	-	-	-	-	-
Comum	1.124	824	933	865	931	938	443
E.Integral	0	0	0	0	0,00	0,00	0
Escolar	3.200	2.871	2.629	2.310	2.347	2.197	0,00
Funcion.	123	120	142	105	111	156	94
Gratuitos	800	819	854	622	823	1.006	523
Integ.	1.253	1.158	1.273	1.053	1.153	1.340	551
Pagantes	7.004	6.610	6.347	5.952	6.967	7.328	3.343
VT	1.812	1.465	1.452	1.373	1.617	2.268	1.093
Total	15.316	13.867	13.630	12.280	13.949	15.233	6.047
Equivalente	10.197,08	9.135,84	8.962,34	8.385,12	9.751,71	10.849,73	5.022,79
IPK	2,48	2,45	2,57	2,20	2,37	2,75	2,24
IPK Equiv.	1,65	1,61	1,69	1,50	1,66	1,96	1,86
KVD	199,16	209,94	189,51	199,73	189,47	178,58	168,94
PVD	494,06	513,59	486,79	438,57	449,97	491,39	377,94
Rec/Km	5,48	5,34	5,66	5,06	5,52	6,64	6,50

BRB MOBILIDADE - SISTEMA DE BILHETAGEM ELETRÔNICA

Demanda por Dia

De: 01/01/2018 até 31/12/2018 - Empresa: 528742 COOPERTRAN - Quantitativo

Dia	Segunda-feira - 03/09/2018	Terça-feira - 04/09/2018	Quarta-feira - 05/09/2018	Quinta-feira - 06/09/2018	Sexta-feira - 07/09/2018	Sábado - 08/09/2018	Domingo - 09/09/2018
Viagens	291	329	257	286	171	231	134
Frota	30	32	30	32	18	28	17
Km	6.175,85	6.682,33	5.416,55	5.647,72	3.556,70	4.580,80	3.048,38
Km Morta	-	-	-	-	-	-	-
Comum	909	828	792	798	527	794	416
E.Integral	0,00	0	0,00	0	0,00	0	0,00
Escolar	3.351	3.385	3.129	3.252	0,00	1.570	0,00
Funcion.	112	106	112	140	89	130	69
Gratuitos	860	976	774	885	516	852	497
Integ.	1.175	1.121	1.198	1.198	708	1.094	490
Pagantes	6.694	6.911	6.327	6.909	5.003	6.605	3.267
VT	1.619	1.649	1.601	1.537	1.296	1.844	1.005
Total	14.720	14.976	13.933	14.719	8.139	12.889	5.744
Equivalente	9.445,82	9.637,37	8.966,98	9.493,75	6.992,44	9.538,57	4.808,72
IPK	2,38	2,24	2,57	2,61	2,29	2,81	1,88
IPK Equiv.	1,53	1,44	1,66	1,68	1,97	2,08	1,58
KVD	205,86	208,82	180,55	176,49	197,59	163,60	179,32
PVD	490,67	468,00	464,43	459,97	452,17	460,32	337,88
Rec/Km	5,12	4,79	5,46	5,56	6,88	6,99	5,52

[Handwritten Signature]

BRB MOBILIDADE - SISTEMA DE BILHETAGEM ELETRÔNICA

Demanda por Dia

De: 01/01/2018 até 31/12/2018 - Empresa: 528742 COOPERTRAN - Quantitativo

Dia	Segunda-feira - 10/09/2018	Terça-feira - 11/09/2018	Quarta-feira - 12/09/2018	Quinta-feira - 13/09/2018	Sexta-feira - 14/09/2018	Sábado - 15/09/2018	Domingo - 16/09/2018
Viagens	217	209	226	272	256	262	117
Frota	22	24	27	26	25	28	14
Km	4.624,29	4.196,22	4.931,95	5.769,95	4.795,43	5.044,78	2.793,25
Km Morta	-	-	-	-	-	-	-
Comum	722	726	813	880	805	876	447
E.Integral	0	0	0,00	0	0	0	0,00
Escolar	2.652	2.485	2.760	2.976	2.839	2.039	0,00
Funcion.	87	98	89	89	100	126	110
Gratuitos	672	633	673	760	740	754	490
Integ.	1.012	962	1.087	1.021	1.129	1.152	469
Pagantes	5.845	5.236	5.647	6.090	5.889	6.581	3.325
VT	1.273	1.232	1.353	1.443	1.382	1.840	978
Total	12.263	11.372	12.422	13.259	12.884	13.368	5.819

Equivalente	8.054,99	7.402,49	8.015,94	8.627,92	8.303,11	9.597,30	4.878,52
IPK	2,65	2,71	2,52	2,30	2,69	2,65	2,08
IPK Equiv.	1,74	1,76	1,63	1,50	1,73	1,90	1,75
KVD	210,20	174,84	182,66	221,92	191,82	180,17	199,52
PVD	557,41	473,83	460,07	509,96	515,36	477,43	415,64
Rec/Km	5,79	5,92	5,45	5,00	5,83	6,39	5,98

[Handwritten Signature]

[Handwritten Signature]

BRB MOBILIDADE - SISTEMA DE BILHETAGEM ELETRÔNICA

Demanda por Dia

De: 01/01/2018 até 31/12/2018 - Empresa: 528742 COOPERTRAN - Quantitativo

Dia	Segunda-feira - 17/09/2018	Terça-feira - 18/09/2018	Quarta-feira - 19/09/2018	Quinta-feira - 20/09/2018	Sexta-feira - 21/09/2018	Sábado - 22/09/2018	Domingo - 23/09/2018
Viagens	98	155	156	160	233	230	137
Frota	14	19	19	20	24	24	15
Km	1.922,97	3.357,08	3.072,69	3.552,51	4.458,84	4.223,92	2.659,80
Km Morta	-	-	-	-	-	-	-
Comum	405	524	580	647	805	827	473
E: Integral	0	0	0	0,00	0	0	0
Escolar	1.795	2.113	2.174	2.275	2.638	1.879	0,00
Funcion.	38	72	70	86	109	125	87
Gratuitos	395	503	509	573	703	802	504
Integ.	522	660	679	700	994	1.045	605
Pagantes	3.260	4.069	4.014	4.435	5.398	5.953	3.546
VT	715	872	921	1.031	1.197	1.579	938
Total	7.130	8.813	8.947	9.747	11.844	12.210	6.153
Equivalente	4.496,05	5.603,69	5.660,89	6.276,32	7.585,41	8.632,21	5.109,35
IPK	3,71	2,63	2,91	2,74	2,66	2,89	2,31
IPK Equiv.	2,34	1,67	1,84	1,77	1,70	2,04	1,92
KVD	137,36	176,69	161,72	177,63	185,79	176,00	177,32
PVD	509,29	463,84	470,89	487,35	493,50	508,75	410,20
Rec/Km	7,49	5,43	6,07	5,83	5,66	6,90	6,60



JUNTA COMERCIAL, INDUSTRIAL E SERVIÇOS DO DISTRITO FEDERAL

Registro Digital

Documento Principal

Identificação do Processo

Número do Protocolo	Número do Processo Módulo Integrador	Data
20/058.464-2	DFE2000103931	18/06/2020

Identificação do(s) Assinante(s)

CPF	Nome
456.518.508-30	JOSE SETEMBRINO FAGUNDES
113.848.671-04	JUDITH FERREIRA DOS SANTOS

Junta Comercial, Industrial e Serviços do Distrito Federal

BRB MOBILIDADE - SISTEMA DE BILHETAGEM ELETRÔNICA

Demanda por Dia

De: 01/01/2018 até 31/12/2018 - Empresa: 528742 COOPERTRAN - Quantitativo

Dia	Segunda-feira - 24/09/2018	Terça-feira - 25/09/2018	Quarta-feira - 26/09/2018	Quinta-feira - 27/09/2018	Sexta-feira - 28/09/2018	Sábado - 29/09/2018	Domingo - 30/09/2018
Viagens	121	171	153	181	221	210	120
Frota	14	17	17	20	25	22	15
Km	2.691,76	3.629,64	3.430,71	3.795,37	4.319,70	4.127,26	2.758,88
Km Morta	-	-	-	-	-	-	-
Comum	504	631	587	595	702	760	379
E.Integral	0,00	0,00	0	0	0,00	0,00	0,00
Escolar	1.779	2.256	2.067	2.015	2.490	1.525	0,00
Funcion.	65	74	53	86	96	128	89
Gratuitos	406	547	572	497	831	773	420
Integ.	640	780	681	714	1.042	923	407
Pagantes	3.754	4.503	3.994	4.236	5.723	5.730	2.833
VT	869	963	899	935	1.246	1.526	830
Total	8.017	9.754	8.853	9.078	12.130	11.365	4.958

Equivalente	5.268,12	6.261,61	5.620,18	5.901,38	7.885,47	8.244,95	4.148,86
IPK	2,98	2,69	2,58	2,39	2,81	2,75	1,80
IPK Equiv.	1,96	1,73	1,64	1,55	1,83	2,00	1,50
KVD	192,27	213,51	201,81	189,77	172,79	187,60	183,93
PVD	572,64	573,76	520,76	453,90	485,20	516,59	330,53
Rec/Km	6,43	5,73	5,46	5,19	6,04	6,71	5,26

Kamy

[Signature]

BRB MOBILIDADE - SISTEMA DE BILHETAGEM ELETRÔNICA

Demanda por Dia

De: 01/01/2018 até 31/12/2018 - Empresa: 528742 COOPERTRAN - Quantitativo

Dia	Segunda-feira - 01/10/2018	Terça-feira - 02/10/2018	Quarta-feira - 03/10/2018	Quinta-feira - 04/10/2018	Sexta-feira - 05/10/2018	Sábado - 06/10/2018	Domingo - 07/10/2018
Viagens	224	249	243	214	261	246	116
Frota	24	26	26	24	26	29	14
Km	4.906,83	5.359,40	5.504,13	4.592,69	5.064,48	4.721,49	2.728,52
Km Morta	-	-	-	-	-	-	-
Comum	652	775	763	726	794	950	593
E.Integral	0	0	0,00	0	0,00	0,00	0,00
Escolar	2.809	2.899	3.100	2.770	2.975	2.123	0,00
Funcion.	94	111	93	88	143	160	114
Gratuitos	723	773	880	674	830	947	636
Integ.	860	983	1.058	980	1.211	1.396	856
Pagantes	5.194	5.649	5.630	5.352	6.141	7.714	4.424
VT	1.261	1.447	1.338	1.363	1.588	2.107	1.268
Total	11.593	12.637	12.862	11.953	13.682	15.397	7.891

Equivalente	7.267,55	8.081,72	7.963,32	7.637,38	8.766,98	11.156,19	6.514,73
IPK	2,36	2,36	2,34	2,60	2,70	3,26	2,89
IPK Equiv.	1,48	1,51	1,45	1,66	1,73	2,36	2,39
KVD	204,45	206,13	211,70	191,36	194,79	162,81	194,89
PVD	483,04	486,04	494,69	498,04	526,23	530,93	563,64
Rec/Km	4,91	5,08	4,80	5,52	5,75	7,80	8,36

Ramp

BRB MOBILIDADE - SISTEMA DE BILHETAGEM ELETRÔNICA

Demanda por Dia

De: 01/01/2018 até 31/12/2018 - Empresa: 528742 COOPERTRAN - Quantitativo

Dia	Segunda-feira - 08/10/2018	Terça-feira - 09/10/2018	Quarta-feira - 10/10/2018	Quinta-feira - 11/10/2018	Sexta-feira - 12/10/2018	Sábado - 13/10/2018	Domingo - 14/10/2018
Viagens	214	278	241	283	198	211	99
Frota	24	29	26	28	22	23	14
Km	4.474,58	5.794,62	5.044,44	6.039,93	4.015,90	4.214,53	1.984,90
Km Morta	-	-	-	-	-	-	-
Comum	598	885	884	939	790	826	337
E.Integral	0	0	0	0	0	0,00	0
Escolar	2.430	3.110	2.991	3.110	0,00	1.482	0,00
Funcion.	92	101	103	105	135	114	52
Gratuitos	714	809	803	846	739	828	456
Integ.	890	1.158	1.128	1.251	1.041	1.137	387
Pagantes	5.168	6.222	6.092	6.762	6.201	5.798	2.905
VT	1.226	1.535	1.532	1.538	1.729	1.724	814
Total	11.118	13.820	13.533	14.551	10.635	11.909	4.951
Equivalente	7.191,24	8.883,75	8.753,84	9.496,73	8.990,53	8.634,13	4.150,55
IPK	2,48	2,38	2,68	2,41	2,65	2,83	2,49
IPK Equiv.	1,61	1,53	1,74	1,57	2,24	2,05	2,09
KVD	186,44	199,81	194,02	215,71	182,54	183,24	141,78
PVD	463,25	476,55	520,50	519,68	483,41	517,78	353,64
Rec/Km	5,29	5,13	5,84	5,25	7,72	7,00	7,05

flamy

[Handwritten signature]

147

BRB MOBILIDADE - SISTEMA DE BILHETAGEM ELETRÔNICA

Demanda por Dia

De: 01/01/2018 até 31/12/2018 - Empresa: 528742 COOPERTRAN - Quantitativo

Dia	Segunda-feira - 15/10/2018	Terça-feira - 16/10/2018	Quarta-feira - 17/10/2018	Quinta-feira - 18/10/2018	Sexta-feira - 19/10/2018	Sábado - 20/10/2018	Domingo - 21/10/2018
Viagens	196	277	203	231	229	200	136
Frota	21	26	24	26	24	24	17
Km	4.006,79	5.639,71	4.211,74	4.788,25	4.387,21	3.805,82	2.832,23
Km Morta	-	-	-	-	-	-	-
Comum	636	864	760	790	737	733	467
E.Integral	0,00	0	0,00	0,00	0	0	0
Escolar	1.203	2.917	2.445	2.706	2.350	1.803	112
Funcion.	71	101	80	85	84	127	86
Gratuitos	624	761	676	702	579	821	532
Integ.	863	1.146	874	954	902	1.074	478
Pagantes	4.543	5.943	4.753	5.053	5.046	5.392	3.153
VT	1.071	1.470	1.173	1.284	1.301	1.593	920
Total	9.011	13.202	10.761	11.574	10.999	11.543	5.748

Equivalente	6.444,75	8.508,90	6.869,98	7.332,89	7.263,69	7.980,70	4.651,58
IPK	2,25	2,34	2,56	2,42	2,51	3,03	2,03
IPK Equiv.	1,61	1,51	1,63	1,53	1,66	2,10	1,64
KVD	190,80	216,91	175,49	184,16	182,80	158,58	166,60
PVD	429,10	507,77	448,38	445,15	458,29	480,96	338,12
Rec/Km	5,42	5,10	5,51	5,10	5,49	7,06	5,62

[Handwritten Signature]

BRB MOBILIDADE - SISTEMA DE BILHETAGEM ELETRÔNICA

Demanda por Dia

De: 01/01/2018 até 31/12/2018 - Empresa: 528742 COOPERTRAN - Quantitativo

Dia	Segunda-feira - 22/10/2018	Terça-feira - 23/10/2018	Quarta-feira - 24/10/2018	Quinta-feira - 25/10/2018	Sexta-feira - 26/10/2018	Sábado - 27/10/2018	Domingo - 28/10/2018
Viagens	245	267	270	242	242	253	175
Frota	24	28	32	26	27	27	22
Km	5.120,27	5.506,40	5.470,69	5.302,00	4.522,82	4.868,13	3.658,15
Kim Morta	-	-	-	-	-	-	-
Comum	728	837	875	792	832	915	746
E.Integral	0	0,00	0	0	0	0,00	0
Escolar	2.490	2.852	2.890	2.350	2.563	1.544	0,00
Funcion.	101	107	109	91	60	129	120
Gratuitos	609	792	815	687	796	874	994
Integ.	912	1.010	952	850	1.000	1.091	930
Pagantes	4.962	5.463	5.613	4.967	5.740	6.388	5.140
VT	1.233	1.440	1.485	1.345	1.498	1.946	1.605
Total	11.035	12.501	12.739	11.082	12.489	12.887	9.535
Equivalente	7.083,35	7.941,29	8.163,49	7.283,78	8.249,92	9.511,78	7.731,98
IPK	2,16	2,27	2,33	2,09	2,76	2,65	2,60
IPK Equiv.	1,38	1,44	1,49	1,37	1,82	1,95	2,11
KVD	213,34	196,66	170,96	203,92	167,51	180,30	166,73
PVD	459,79	446,46	398,09	426,23	462,56	477,30	433,41
Rec/Km	4,63	4,86	4,97	4,62	6,09	6,59	7,16

[Handwritten signature]

[Handwritten signature]

BRB MOBILIDADE - SISTEMA DE BILHETAGEM ELETRÔNICA

Demanda por Dia

De: 01/01/2018 até 31/12/2018 - Empresa: 528742 COOPERTRAN - Quantitativo

Dia	Segunda-feira - 29/10/2018	Terça-feira - 30/10/2018	Quarta-feira - 31/10/2018	Quinta-feira - 01/11/2018	Sexta-feira - 02/11/2018	Sábado - 03/11/2018	Domingo - 04/11/2018
Viagens	224	274	258	291	235	247	156
Frota	27	30	30	32	27	28	21
Km	4.937,79	5.375,32	5.038,99	5.801,76	4.163,84	4.520,94	3.185,98
Km Morta	-	-	-	-	-	-	-
Comum	694	837	831	793	724	729	426
E.Integral	0	0	0,00	0	0	0	0
Escolar	2.042	2.955	2.472	3.240	67	1.578	131
Funcion.	70	112	88	103	114	111	66
Gratuitos	625	911	770	897	1.003	828	557
Integ.	795	1.009	893	969	847	886	517
Pagantes	5.032	6.200	6.094	6.034	5.880	5.663	3.582
VT	1.330	1.501	1.483	1.541	1.859	1.778	1.067
Total	10.588	13.525	12.631	13.577	10.494	11.573	6.346

Equivalente	7.211,41	8.743,47	8.604,41	8.569,29	8.686,61	8.400,10	5.213,43
IPK	2,14	2,52	2,51	2,34	2,52	2,56	1,99
IPK Equiv.	1,46	1,63	1,71	1,48	2,09	1,86	1,64
KVD	182,88	179,18	167,97	181,31	154,22	161,46	151,71
PVD	392,15	450,83	421,03	424,28	388,67	413,32	302,19
Rec/Km	4,83	5,34	5,62	4,81	7,01	6,14	5,38

Ramy

BRB MOBILIDADE - SISTEMA DE BILHETAGEM ELETRÔNICA

Demanda por Dia

De: 01/01/2018 até 31/12/2018 - Empresa: 528742 COOPERTRAN - Quantitativo

Dia	Segunda-feira - 06/11/2018	Terça-feira - 06/11/2018	Quarta-feira - 07/11/2018	Quinta-feira - 08/11/2018	Sexta-feira - 09/11/2018	Sábado - 10/11/2018	Domingo - 11/11/2018
Viagens	295	283	299	254	223	150	100
Frota	31	31	32	29	24	17	14
Km	6.200,56	5.327,19	5.831,86	5.165,40	4.250,73	2.810,92	2.266,33
Km Morta	-	-	-	-	-	-	-
Comum	692	710	758	726	766	577	475
E.Integral	0	0	0	0,00	0	0,00	0
Escolar	3.184	3.273	3.466	3.163	2.732	1.157	24
Funcion.	103	80	140	87	85	73	58
Gratuitos	906	872	960	837	735	534	510
Integ.	1.012	963	1.134	1.092	1.048	692	481
Pagantes	5.946	5.913	6.307	6.038	5.822	4.108	3.188
VT	1.521	1.494	1.613	1.490	1.424	1.216	946
Total	13.364	13.305	14.378	13.433	12.612	8.357	5.682
Equivalente	8.371,89	8.330,78	8.921,70	8.507,50	8.235,41	6.081,75	4.724,86
IPK	2,16	2,50	2,47	2,60	2,97	2,97	2,51
IPK Equiv.	1,35	1,56	1,53	1,65	1,94	2,16	2,08
KVD	200,02	171,84	182,25	178,12	177,11	165,35	161,88
PVD	431,10	429,19	449,31	463,21	525,50	491,59	405,86
Rec/Km	4,38	4,96	4,96	5,31	6,47	7,14	7,26

Ramy

[Handwritten signature]

[Handwritten mark]

BRB MOBILIDADE - SISTEMA DE BILHETAGEM ELETRÔNICA

Demanda por Dia

De: 01/01/2018 até 31/12/2018 - Empresa: 528742 COOPERTRAN - Quantitativo

Dia	Segunda-feira - 12/11/2018	Total
Viagens	78	72006
Frota	11	71
Km	1.792,00	1.453.037,61
Km Morta	-	-
Comum	276	221.985
E.Integral	0,00	0
Escolar	765	543.257
Funcion.	29	36.168
Gratuitos	241	256.614
Integ.	295	310.957
Pagantes	1.730	1.920.390
VT	471	457.369
Total	3.807	3.746.740

Equivalente	2.543,15	2.667.914,29
IPK	2,12	2,58
IPK Equiv.	1,42	1,84
KVD	162,91	20.465,32
PVD	346,09	52.770,99
Rec/Km	4,92	6,12

BRB MOBILIDADE - SISTEMA DE BILHETAGEM ELETRÔNICA

Demanda por Dia

De: 01/01/2018 até 31/12/2018 - Empresa: 528742 COOPERTRAN - Quantitativo

Total Geral	
Viagens	72006
Frota	--
Km	1.453.037,61
Km Morta	0,00
Comum	221.985
E.Integral	0
Escolar	543.257
Funcion.	36.168
Gratuitos	256.614
Integ.	310.957
Pagantes	1.920.360
VT	457.369
Total	3.746.740
Equivalente	2.667.914,29
IPK	2,58
IPK Equiv.	1,84
KVD	189,96
PVD	489,83
Rec/Km	6,12

Kamy

[Signature]

[Signature]

TRANSPORTE URBANO DO DISTRITO FEDERAL
Relatório de KM Prevista por Tecnologia
Período de 01/02/2009 a 31/12/2018

Data de Emissão : 16/06/2020
 Hora de Emissão 16:36
 Página : 1 de 16

Mês	Operadora	Linha	Tipo de Ônibus	Qtd de Viagens	Qtd de Km
2011/01	CV	0.609	MICROÔNIBUS	84	2.082,36
2011/01	CV	0.632	MICROÔNIBUS	569	14.833,83
2011/01	CV	0.633	Sem informação no Cadastro	1.262	20.255,10
2011/01	CV	064.1	MICROÔNIBUS	2.789	46.381,07
2011/01	CV	066.1	MICROÔNIBUS	2.266	74.347,46
2011/01	CV	067.1	MICROÔNIBUS	2.354	60.191,78
2011/01	CV	067.2	MICROÔNIBUS	837	20.866,41
2011/01	CV	606.2	MICROÔNIBUS	646	13.624,14
2011/01	CV	609.3	MICROÔNIBUS	1.044	20.117,88
2011/01	CV	609.4	MICROÔNIBUS	775	23.017,50
2011/01	CV	609.5	MICROÔNIBUS	713	19.201,09
2011/01	CV	633.2	MICROÔNIBUS	1.316	21.121,80
2011/02	CV	0.609	MICROÔNIBUS	80	1.983,20
2011/02	CV	0.632	MICROÔNIBUS	516	13.452,12
2011/02	CV	0.633	Sem informação no Cadastro	1.160	18.618,00
2011/02	CV	064.1	MICROÔNIBUS	2.548	42.373,24
2011/02	CV	066.1	MICROÔNIBUS	2.056	67.457,36
2011/02	CV	067.1	MICROÔNIBUS	2.136	54.617,52
2011/02	CV	067.2	MICROÔNIBUS	756	18.847,08
2011/02	CV	606.2	MICROÔNIBUS	568	11.979,12
2011/02	CV	609.3	MICROÔNIBUS	944	18.190,88
2011/02	CV	609.4	MICROÔNIBUS	700	20.790,00
2011/02	CV	609.5	MICROÔNIBUS	644	17.342,92
2011/02	CV	633.2	MICROÔNIBUS	1.200	19.260,00
2011/03	CV	0.609	MICROÔNIBUS	80	1.983,20
2011/03	CV	0.632	MICROÔNIBUS	567	14.781,69
2011/03	CV	0.633	Sem informação no Cadastro	1.208	19.388,40
2011/03	CV	064.1	MICROÔNIBUS	2.761	45.915,43
2011/03	CV	066.1	MICROÔNIBUS	2.257	74.052,17
2011/03	CV	067.1	MICROÔNIBUS	2.322	59.373,54
2011/03	CV	067.2	MICROÔNIBUS	837	20.866,41
2011/03	CV	606.2	MICROÔNIBUS	661	13.940,49
2011/03	CV	609.3	MICROÔNIBUS	1.034	19.925,18
2011/03	CV	609.4	MICROÔNIBUS	775	23.017,50
2011/03	CV	609.5	MICROÔNIBUS	713	19.201,09
2011/03	CV	633.2	MICROÔNIBUS	1.299	20.848,95
2011/04	CV	0.609	MICROÔNIBUS	76	1.884,04
2011/04	CV	0.632	MICROÔNIBUS	548	14.286,36
2011/04	CV	0.633	Sem informação no Cadastro	1.184	19.003,20
2011/04	CV	064.1	MICROÔNIBUS	2.662	44.269,06
2011/04	CV	066.1	MICROÔNIBUS	2.181	71.558,61
2011/04	CV	067.1	MICROÔNIBUS	2.258	57.737,06
2011/04	CV	067.2	MICROÔNIBUS	810	20.193,30
2011/04	CV	606.2	MICROÔNIBUS	645	13.603,05
2011/04	CV	609.3	MICROÔNIBUS	1.006	19.385,62
2011/04	CV	609.4	MICROÔNIBUS	750	22.275,00
2011/04	CV	609.5	MICROÔNIBUS	690	18.581,70
2011/04	CV	633.2	MICROÔNIBUS	1.257	20.174,85
2011/05	CV	0.609	MICROÔNIBUS	88	2.181,52
2011/05	CV	0.632	MICROÔNIBUS	571	14.885,97
2011/05	CV	0.633	Sem informação no Cadastro	1.270	20.383,50
2011/05	CV	064.1	MICROÔNIBUS	2.817	46.846,71
2011/05	CV	066.1	MICROÔNIBUS	2.275	74.642,75

TRANSPORTE URBANO DO DISTRITO FEDERAL
Relatório de KM Prevista por Tecnologia
Período de 01/02/2009 a 31/12/2018

Data de Emissão : 16/06/2020
 Hora de Emissão 16:36
 Página : 2 de 16

Mês	Operadora	Linha	Tipo de Ônibus	Qtd de Viagens	Qtd de Km
2011/05	CV	067.1	MICROÔNIBUS	2.356	60.242,92
2011/05	CV	067.2	MICROÔNIBUS	837	20.866,41
2011/05	CV	606.2	MICROÔNIBUS	631	13.307,79
2011/05	CV	609.3	MICROÔNIBUS	1.042	20.079,34
2011/05	CV	609.4	MICROÔNIBUS	775	23.017,50
2011/05	CV	609.5	MICROÔNIBUS	713	19.201,09
2011/05	CV	633.2	MICROÔNIBUS	1.325	21.266,25
2011/06	CV	0.609	MICROÔNIBUS	84	2.082,36
2011/06	CV	0.632	MICROÔNIBUS	552	14.390,64
2011/06	CV	0.633	Sem informação no Cadastro	1.223	19.629,15
2011/06	CV	064.1	MICROÔNIBUS	2.718	45.200,34
2011/06	CV	066.1	MICROÔNIBUS	2.199	72.149,19
2011/06	CV	067.1	MICROÔNIBUS	2.277	58.222,89
2011/06	CV	067.2	MICROÔNIBUS	810	20.193,30
2011/06	CV	606.2	MICROÔNIBUS	615	12.970,35
2011/06	CV	609.3	MICROÔNIBUS	1.008	19.424,16
2011/06	CV	609.4	MICROÔNIBUS	750	22.275,00
2011/06	CV	609.5	MICROÔNIBUS	690	18.581,70
2011/06	CV	633.2	MICROÔNIBUS	1.279	20.527,95
2011/07	CV	0.609	MICROÔNIBUS	84	2.082,36
2011/07	CV	0.632	MICROÔNIBUS	569	14.833,83
2011/07	CV	0.633	Sem informação no Cadastro	1.262	20.255,10
2011/07	CV	064.1	MICROÔNIBUS	2.789	46.381,07
2011/07	CV	066.1	MICROÔNIBUS	2.266	74.347,46
2011/07	CV	067.1	MICROÔNIBUS	2.354	60.191,78
2011/07	CV	067.2	MICROÔNIBUS	837	20.866,41
2011/07	CV	606.2	MICROÔNIBUS	646	13.624,14
2011/07	CV	609.3	MICROÔNIBUS	1.044	20.117,88
2011/07	CV	609.4	MICROÔNIBUS	775	23.017,50
2011/07	CV	609.5	MICROÔNIBUS	713	19.201,09
2011/07	CV	633.2	MICROÔNIBUS	1.316	21.121,80
2011/08	CV	0.609	MICROÔNIBUS	92	2.280,68
2011/08	CV	0.632	MICROÔNIBUS	573	14.938,11
2011/08	CV	0.633	Sem informação no Cadastro	1.301	20.881,05
2011/08	CV	064.1	MICROÔNIBUS	2.845	47.312,35
2011/08	CV	066.1	MICROÔNIBUS	2.284	74.938,04
2011/08	CV	067.1	MICROÔNIBUS	2.373	60.677,61
2011/08	CV	067.2	MICROÔNIBUS	837	20.866,41
2011/08	CV	606.2	MICROÔNIBUS	616	12.991,44
2011/08	CV	609.3	MICROÔNIBUS	1.046	20.156,42
2011/08	CV	609.4	MICROÔNIBUS	775	23.017,50
2011/08	CV	609.5	MICROÔNIBUS	713	19.201,09
2011/08	CV	633.2	MICROÔNIBUS	1.338	21.474,90
2011/09	CV	0.609	MICROÔNIBUS	84	2.082,36
2011/09	CV	0.632	MICROÔNIBUS	552	14.390,64
2011/09	CV	0.633	Sem informação no Cadastro	1.223	19.629,15
2011/09	CV	064.1	MICROÔNIBUS	2.718	45.200,34
2011/09	CV	066.1	MICROÔNIBUS	2.199	72.149,19
2011/09	CV	067.1	MICROÔNIBUS	2.277	58.222,89
2011/09	CV	067.2	MICROÔNIBUS	810	20.193,30
2011/09	CV	606.2	MICROÔNIBUS	615	12.970,35
2011/09	CV	609.3	MICROÔNIBUS	1.008	19.424,16
2011/09	CV	609.4	MICROÔNIBUS	750	22.275,00

Mês	Operadora	Linha	Tipo de Ônibus	Qtd de Viagens	Qtd de Km
2011/09	CV	609.5	MICROÔNIBUS	690	18.581,70
2011/09	CV	633.2	MICROÔNIBUS	1.279	20.527,95
2011/10	CV	0.609	MICROÔNIBUS	76	1.884,04
2011/10	CV	0.632	MICROÔNIBUS	565	14.729,55
2011/10	CV	0.633	Sem informação no Cadastro	1.200	19.260,00
2011/10	CV	064.1	MICROÔNIBUS	2.733	45.449,79
2011/10	CV	066.1	MICROÔNIBUS	2.248	73.756,88
2011/10	CV	067.1	MICROÔNIBUS	2.320	59.322,40
2011/10	CV	067.2	MICROÔNIBUS	837	20.866,41
2011/10	CV	606.2	MICROÔNIBUS	676	14.256,84
2011/10	CV	609.3	MICROÔNIBUS	1.036	19.963,72
2011/10	CV	609.4	MICROÔNIBUS	775	23.017,50
2011/10	CV	609.5	MICROÔNIBUS	713	19.201,09
2011/10	CV	633.2	MICROÔNIBUS	1.290	20.704,50
2011/11	CV	0.633	MICROÔNIBUS	906	14.541,30
2011/11	CV	064.1	MICROÔNIBUS	2.850	46.768,50
2011/11	CV	066.1	MICROÔNIBUS	2.835	84.851,55
2011/11	CV	067.1	MICROÔNIBUS	2.322	59.373,54
2011/11	CV	067.2	MICROÔNIBUS	750	18.697,50
2011/11	CV	606.2	MICROÔNIBUS	871	18.369,39
2011/11	CV	609.3	MICROÔNIBUS	840	16.186,80
2011/11	CV	609.4	MICROÔNIBUS	780	23.166,00
2011/11	CV	609.5	MICROÔNIBUS	750	20.197,50
2011/12	CV	0.633	MICROÔNIBUS	147	2.359,35
2011/12	CV	064.1	MICROÔNIBUS	475	7.794,75
2011/12	CV	066.1	MICROÔNIBUS	475	14.216,75
2011/12	CV	067.1	MICROÔNIBUS	384	9.818,88
2011/12	CV	067.2	MICROÔNIBUS	125	3.116,25
2011/12	CV	606.2	MICROÔNIBUS	142	2.994,78
2011/12	CV	609.3	MICROÔNIBUS	140	2.697,80
2011/12	CV	609.4	MICROÔNIBUS	130	3.861,00
2011/12	CV	609.5	MICROÔNIBUS	125	3.366,25
2012/01	CV	0.633	MICROÔNIBUS	993	15.937,65
2012/01	CV	064.1	MICROÔNIBUS	2.945	48.327,45
2012/01	CV	066.1	MICROÔNIBUS	2.894	86.617,42
2012/01	CV	067.1	MICROÔNIBUS	2.442	62.441,94
2012/01	CV	067.2	MICROÔNIBUS	775	19.320,75
2012/01	CV	606.2	MICROÔNIBUS	945	19.930,05
2012/01	CV	609.3	MICROÔNIBUS	868	16.726,36
2012/01	CV	609.4	MICROÔNIBUS	806	23.938,20
2012/01	CV	609.5	MICROÔNIBUS	775	20.870,75
2012/02	CV	0.633	MICROÔNIBUS	891	14.300,55
2012/02	CV	064.1	MICROÔNIBUS	2.755	45.209,55
2012/02	CV	066.1	MICROÔNIBUS	2.731	81.738,83
2012/02	CV	067.1	MICROÔNIBUS	2.256	57.685,92
2012/02	CV	067.2	MICROÔNIBUS	725	18.074,25
2012/02	CV	606.2	MICROÔNIBUS	854	18.010,86
2012/02	CV	609.3	MICROÔNIBUS	812	15.647,24
2012/02	CV	609.4	MICROÔNIBUS	754	22.393,80
2012/02	CV	609.5	MICROÔNIBUS	725	19.524,25
2012/03	CV	0.633	MICROÔNIBUS	993	15.937,65
2012/03	CV	064.1	MICROÔNIBUS	2.945	48.327,45
2012/03	CV	066.1	MICROÔNIBUS	2.894	86.617,42

TRANSPORTE URBANO DO DISTRITO FEDERAL
 Relatório de KM Prevista por Tecnologia
 Período de 01/02/2009 a 31/12/2018

Data de Emissão : 16/06/2020
 Hora de Emissão 16:36
 Página : 4 de 16

Mês	Operadora	Linha	Tipo de Ônibus	Qtd de Viagens	Qtd de Km
2012/03	CV	067.1	MICROÔNIBUS	2.442	62.441,94
2012/03	CV	067.2	MICROÔNIBUS	775	19.320,75
2012/03	CV	606.2	MICROÔNIBUS	945	19.930,05
2012/03	CV	609.3	MICROÔNIBUS	868	16.726,36
2012/03	CV	609.4	MICROÔNIBUS	806	23.938,20
2012/03	CV	609.5	MICROÔNIBUS	775	20.870,75
2012/04	CV	0.633	MICROÔNIBUS	930	14.926,50
2012/04	CV	064.1	MICROÔNIBUS	2.850	46.768,50
2012/04	CV	066.1	MICROÔNIBUS	2.820	81.780,00
2012/04	CV	067.1	MICROÔNIBUS	2.340	59.833,80
2012/04	CV	067.2	MICROÔNIBUS	750	18.697,50
2012/04	CV	606.2	MICROÔNIBUS	890	18.770,10
2012/04	CV	609.3	MICROÔNIBUS	840	16.186,80
2012/04	CV	609.4	MICROÔNIBUS	780	23.166,00
2012/04	CV	609.5	MICROÔNIBUS	750	20.197,50
2012/05	CV	0.633	MICROÔNIBUS	993	15.937,65
2012/05	CV	064.1	MICROÔNIBUS	2.945	48.327,45
2012/05	CV	066.1	MICROÔNIBUS	2.894	83.926,00
2012/05	CV	067.1	MICROÔNIBUS	2.442	62.441,94
2012/05	CV	067.2	MICROÔNIBUS	775	19.320,75
2012/05	CV	606.2	MICROÔNIBUS	945	19.930,05
2012/05	CV	609.3	MICROÔNIBUS	868	16.726,36
2012/05	CV	609.4	MICROÔNIBUS	806	23.938,20
2012/05	CV	609.5	MICROÔNIBUS	775	20.870,75
2012/06	CV	0.633	MICROÔNIBUS	930	14.926,50
2012/06	CV	064.1	MICROÔNIBUS	2.850	46.768,50
2012/06	CV	066.1	MICROÔNIBUS	2.820	81.780,00
2012/06	CV	067.1	MICROÔNIBUS	2.340	59.833,80
2012/06	CV	067.2	MICROÔNIBUS	750	18.697,50
2012/06	CV	606.2	MICROÔNIBUS	890	18.770,10
2012/06	CV	609.3	MICROÔNIBUS	840	16.186,80
2012/06	CV	609.4	MICROÔNIBUS	780	23.166,00
2012/06	CV	609.5	MICROÔNIBUS	750	20.197,50
2012/07	CV	0.633	MICROÔNIBUS	993	15.937,65
2012/07	CV	064.1	MICROÔNIBUS	2.945	48.327,45
2012/07	CV	066.1	MICROÔNIBUS	2.894	83.926,00
2012/07	CV	067.1	MICROÔNIBUS	2.442	62.441,94
2012/07	CV	067.2	MICROÔNIBUS	775	19.320,75
2012/07	CV	606.2	MICROÔNIBUS	945	19.930,05
2012/07	CV	609.3	MICROÔNIBUS	868	16.726,36
2012/07	CV	609.4	MICROÔNIBUS	806	23.938,20
2012/07	CV	609.5	MICROÔNIBUS	775	20.870,75
2012/08	CV	0.633	MICROÔNIBUS	1.017	16.322,85
2012/08	CV	064.1	MICROÔNIBUS	2.945	48.327,45
2012/08	CV	066.1	MICROÔNIBUS	2.879	83.491,00
2012/08	CV	067.1	MICROÔNIBUS	2.460	62.902,20
2012/08	CV	067.2	MICROÔNIBUS	775	19.320,75
2012/08	CV	606.2	MICROÔNIBUS	964	20.330,76
2012/08	CV	609.3	MICROÔNIBUS	868	16.726,36
2012/08	CV	609.4	MICROÔNIBUS	806	23.938,20
2012/08	CV	609.5	MICROÔNIBUS	775	20.870,75
2012/09	CV	0.633	MICROÔNIBUS	906	14.541,30
2012/09	CV	064.1	MICROÔNIBUS	2.850	46.768,50

Mês	Operadora	Linha	Tipo de Ônibus	Qtd de Viagens	Qtd de Km
2012/09	CV	066.1	MICROÔNIBUS	2.835	82.215,00
2012/09	CV	067.1	MICROÔNIBUS	2.322	59.373,54
2012/09	CV	067.2	MICROÔNIBUS	750	18.697,50
2012/09	CV	606.2	MICROÔNIBUS	871	18.369,39
2012/09	CV	609.3	MICROÔNIBUS	840	16.186,80
2012/09	CV	609.4	MICROÔNIBUS	780	23.166,00
2012/09	CV	609.5	MICROÔNIBUS	750	20.197,50
2012/10	CV	0.633	MICROÔNIBUS	993	15.937,65
2012/10	CV	064.1	MICROÔNIBUS	2.945	48.327,45
2012/10	CV	066.1	MICROÔNIBUS	2.894	83.926,00
2012/10	CV	067.1	MICROÔNIBUS	2.442	62.441,94
2012/10	CV	067.2	MICROÔNIBUS	775	19.320,75
2012/10	CV	606.2	MICROÔNIBUS	945	19.930,05
2012/10	CV	609.3	MICROÔNIBUS	868	16.726,36
2012/10	CV	609.4	MICROÔNIBUS	806	23.938,20
2012/10	CV	609.5	MICROÔNIBUS	775	20.870,75
2012/11	CV	0.633	MICROÔNIBUS	906	15.094,65
2012/11	CV	064.1	MICROÔNIBUS	2.850	46.768,50
2012/11	CV	066.1	MICROÔNIBUS	2.835	82.215,00
2012/11	CV	067.1	MICROÔNIBUS	2.322	59.373,54
2012/11	CV	067.2	MICROÔNIBUS	750	18.697,50
2012/11	CV	606.2	MICROÔNIBUS	871	18.369,39
2012/11	CV	609.3	MICROÔNIBUS	840	16.186,80
2012/11	CV	609.4	MICROÔNIBUS	780	23.166,00
2012/11	CV	609.5	MICROÔNIBUS	750	20.197,50
2012/12	CV	0.633	MICROÔNIBUS	945	16.291,80
2012/12	CV	064.1	MICROÔNIBUS	2.945	48.327,45
2012/12	CV	066.1	MICROÔNIBUS	2.924	84.796,00
2012/12	CV	067.1	MICROÔNIBUS	2.406	61.521,42
2012/12	CV	067.2	MICROÔNIBUS	775	19.320,75
2012/12	CV	606.2	MICROÔNIBUS	907	19.128,63
2012/12	CV	609.3	MICROÔNIBUS	868	16.726,36
2012/12	CV	609.4	MICROÔNIBUS	806	23.938,20
2012/12	CV	609.5	MICROÔNIBUS	775	20.870,75
2013/01	CV	0.633	MICROÔNIBUS	993	17.119,32
2013/01	CV	064.1	MICROÔNIBUS	2.945	48.327,45
2013/01	CV	066.1	MICROÔNIBUS	2.894	83.926,00
2013/01	CV	067.1	MICROÔNIBUS	2.442	62.441,94
2013/01	CV	067.2	MICROÔNIBUS	775	19.320,75
2013/01	CV	606.2	MICROÔNIBUS	945	19.930,05
2013/01	CV	609.3	MICROÔNIBUS	868	16.726,36
2013/01	CV	609.4	MICROÔNIBUS	806	23.938,20
2013/01	CV	609.5	MICROÔNIBUS	775	20.870,75
2013/02	CV	0.633	MICROÔNIBUS	876	15.102,24
2013/02	CV	064.1	MICROÔNIBUS	2.660	43.650,60
2013/02	CV	066.1	MICROÔNIBUS	2.627	76.183,00
2013/02	CV	067.1	MICROÔNIBUS	2.190	55.998,30
2013/02	CV	067.2	MICROÔNIBUS	700	17.451,00
2013/02	CV	606.2	MICROÔNIBUS	837	17.652,33
2013/02	CV	609.3	MICROÔNIBUS	784	15.107,68
2013/02	CV	609.4	MICROÔNIBUS	728	21.621,60
2013/02	CV	609.5	MICROÔNIBUS	700	18.851,00
2013/03	CV	0.633	MICROÔNIBUS	945	16.291,80

TRANSPORTE URBANO DO DISTRITO FEDERAL
Relatório de KM Prevista por Tecnologia
Período de 01/02/2009 a 31/12/2018

Data de Emissão : 16/06/2020
 Hora de Emissão 16:36
 Página : 6 de 16

Mês	Operadora	Linha	Tipo de Ônibus	Qtd de Viagens	Qtd de Km
2013/03	CV	064.1	MICROÔNIBUS	2.945	48.327,45
2013/03	CV	066.1	MICROÔNIBUS	2.924	84.796,00
2013/03	CV	067.1	MICROÔNIBUS	2.406	61.521,42
2013/03	CV	067.2	MICROÔNIBUS	775	19.320,75
2013/03	CV	606.2	MICROÔNIBUS	907	19.128,63
2013/03	CV	609.3	MICROÔNIBUS	868	16.726,36
2013/03	CV	609.4	MICROÔNIBUS	806	23.938,20
2013/03	CV	609.5	MICROÔNIBUS	775	20.870,75
2013/04	CV	0.633	MICROÔNIBUS	978	16.860,72
2013/04	CV	064.1	MICROÔNIBUS	2.850	46.768,50
2013/04	CV	066.1	MICROÔNIBUS	2.790	80.910,00
2013/04	CV	067.1	MICROÔNIBUS	2.376	60.754,32
2013/04	CV	067.2	MICROÔNIBUS	750	18.697,50
2013/04	CV	606.2	MICROÔNIBUS	928	19.571,52
2013/04	CV	609.3	MICROÔNIBUS	840	16.186,80
2013/04	CV	609.4	MICROÔNIBUS	780	23.166,00
2013/04	CV	609.5	MICROÔNIBUS	750	20.197,50
2013/05	CV	0.633	MICROÔNIBUS	969	16.705,56
2013/05	CV	064.1	MICROÔNIBUS	2.945	48.327,45
2013/05	CV	066.1	MICROÔNIBUS	2.909	84.361,00
2013/05	CV	067.1	MICROÔNIBUS	2.424	61.981,68
2013/05	CV	067.2	MICROÔNIBUS	775	19.320,75
2013/05	CV	606.2	MICROÔNIBUS	926	19.529,34
2013/05	CV	609.3	MICROÔNIBUS	868	16.726,36
2013/05	CV	609.4	MICROÔNIBUS	806	23.938,20
2013/05	CV	609.5	MICROÔNIBUS	775	20.870,75
2013/06	CV	0.633	MICROÔNIBUS	930	16.033,20
2013/06	CV	064.1	MICROÔNIBUS	2.850	46.768,50
2013/06	CV	066.1	MICROÔNIBUS	2.820	90.930,90
2013/06	CV	067.1	MICROÔNIBUS	2.340	59.833,80
2013/06	CV	067.2	MICROÔNIBUS	750	18.697,50
2013/06	CV	606.2	MICROÔNIBUS	890	18.770,10
2013/06	CV	609.3	MICROÔNIBUS	840	16.186,80
2013/06	CV	609.4	MICROÔNIBUS	780	23.166,00
2013/06	CV	609.5	MICROÔNIBUS	750	20.197,50
2013/07	CV	0.633	MICROÔNIBUS	1.017	17.533,08
2013/07	CV	064.1	MICROÔNIBUS	2.945	48.327,45
2013/07	CV	066.1	MICROÔNIBUS	2.879	102.175,71
2013/07	CV	067.1	MICROÔNIBUS	2.460	62.902,20
2013/07	CV	067.2	MICROÔNIBUS	775	19.320,75
2013/07	CV	606.2	MICROÔNIBUS	964	20.330,76
2013/07	CV	609.3	MICROÔNIBUS	868	16.726,36
2013/07	CV	609.4	MICROÔNIBUS	806	23.938,20
2013/07	CV	609.5	MICROÔNIBUS	775	20.870,75
2013/08	CV	0.633	MICROÔNIBUS	993	17.119,32
2013/08	CV	064.1	MICROÔNIBUS	2.945	48.327,45
2013/08	CV	066.1	MICROÔNIBUS	2.894	102.708,06
2013/08	CV	067.1	MICROÔNIBUS	2.442	62.441,94
2013/08	CV	067.2	MICROÔNIBUS	775	19.320,75
2013/08	CV	606.2	MICROÔNIBUS	945	19.930,05
2013/08	CV	609.3	MICROÔNIBUS	868	16.726,36
2013/08	CV	609.4	MICROÔNIBUS	806	23.938,20
2013/08	CV	609.5	MICROÔNIBUS	775	20.870,75

8

DFTRANS

TRANSPORTE URBANO DO DISTRITO FEDERAL

Relatório de KM Prevista por Tecnologia

Período de 01/02/2009 a 31/12/2018

Data de Emissão : 16/06/2020

Hora de Emissão 16:36

Página : 7 de 16

Mês	Operadora	Linha	Tipo de Ônibus	Qtd de Viagens	Qtd de Km
2013/09	CV	0.633	MICROÔNIBUS	954	16.446,96
2013/09	CV	064.1	MICROÔNIBUS	2.850	46.768,50
2013/09	CV	066.1	MICROÔNIBUS	2.805	99.549,45
2013/09	CV	067.1	MICROÔNIBUS	2.358	60.294,06
2013/09	CV	067.2	MICROÔNIBUS	750	18.697,50
2013/09	CV	606.2	MICROÔNIBUS	909	19.170,81
2013/09	CV	609.3	MICROÔNIBUS	840	16.186,80
2013/09	CV	609.4	MICROÔNIBUS	780	23.166,00
2013/09	CV	609.5	MICROÔNIBUS	750	20.197,50
2013/10	CV	0.633	MICROÔNIBUS	1.017	17.533,08
2013/10	CV	064.1	MICROÔNIBUS	2.945	48.327,45
2013/10	CV	066.1	MICROÔNIBUS	2.879	102.175,71
2013/10	CV	067.1	MICROÔNIBUS	2.460	62.902,20
2013/10	CV	067.2	MICROÔNIBUS	775	19.320,75
2013/10	CV	606.2	MICROÔNIBUS	964	20.330,76
2013/10	CV	609.3	MICROÔNIBUS	868	16.726,36
2013/10	CV	609.4	MICROÔNIBUS	806	23.938,20
2013/10	CV	609.5	MICROÔNIBUS	775	20.870,75
2013/11	CV	0.633	MICROÔNIBUS	930	16.033,20
2013/11	CV	064.1	MICROÔNIBUS	2.850	46.768,50
2013/11	CV	066.1	MICROÔNIBUS	2.820	100.081,80
2013/11	CV	067.1	MICROÔNIBUS	2.340	59.833,80
2013/11	CV	067.2	MICROÔNIBUS	750	18.697,50
2013/11	CV	606.2	MICROÔNIBUS	890	18.770,10
2013/11	CV	609.3	MICROÔNIBUS	840	16.186,80
2013/11	CV	609.4	MICROÔNIBUS	780	23.166,00
2013/11	CV	609.5	MICROÔNIBUS	750	20.197,50
2013/12	CV	0.633	MICROÔNIBUS	969	16.705,56
2013/12	CV	064.1	MICROÔNIBUS	2.945	48.327,45
2013/12	CV	066.1	MICROÔNIBUS	2.909	103.240,41
2013/12	CV	067.1	MICROÔNIBUS	2.424	61.981,68
2013/12	CV	067.2	MICROÔNIBUS	775	19.320,75
2013/12	CV	606.2	MICROÔNIBUS	926	19.529,34
2013/12	CV	609.3	MICROÔNIBUS	868	16.726,36
2013/12	CV	609.4	MICROÔNIBUS	806	23.938,20
2013/12	CV	609.5	MICROÔNIBUS	775	20.870,75
2014/01	CV	0.633	MICROÔNIBUS	993	17.119,32
2014/01	CV	064.1	MICROÔNIBUS	2.945	48.327,45
2014/01	CV	066.1	MICROÔNIBUS	2.894	102.708,06
2014/01	CV	067.1	MICROÔNIBUS	2.442	62.441,94
2014/01	CV	067.2	MICROÔNIBUS	775	19.320,75
2014/01	CV	606.2	MICROÔNIBUS	945	19.930,05
2014/01	CV	609.3	MICROÔNIBUS	868	16.726,36
2014/01	CV	609.4	MICROÔNIBUS	806	23.938,20
2014/01	CV	609.5	MICROÔNIBUS	775	20.870,75
2014/02	CV	0.633	MICROÔNIBUS	900	15.516,00
2014/02	CV	064.1	MICROÔNIBUS	2.660	43.650,60
2014/02	CV	066.1	MICROÔNIBUS	2.612	92.699,88
2014/02	CV	067.1	MICROÔNIBUS	2.208	56.458,56
2014/02	CV	067.2	MICROÔNIBUS	700	17.451,00
2014/02	CV	606.2	MICROÔNIBUS	856	18.053,04
2014/02	CV	609.3	MICROÔNIBUS	784	15.107,68
2014/02	CV	609.4	MICROÔNIBUS	728	21.621,60

SCL_REL_KM_PREVISTA

DFT_BRUNOD

TRANSPORTE URBANO DO DISTRITO FEDERAL
Relatório de KM Prevista por Tecnologia
Período de 01/02/2009 a 31/12/2018

Data de Emissão : 15/05/2020
 Hora de Emissão 16:36
 Página : 8 de 16

Mês	Operadora	Linha	Tipo de Ônibus	Qtd de Viagens	Qtd de Km
2014/02	CV	609.5	MICROÔNIBUS	700	18.851,00
2014/03	CV	0.633	MICROÔNIBUS	945	16.291,80
2014/03	CV	064.1	MICROÔNIBUS	2.945	48.327,45
2014/03	CV	066.1	MICROÔNIBUS	2.924	103.772,76
2014/03	CV	067.1	MICROÔNIBUS	2.406	61.521,42
2014/03	CV	067.2	MICROÔNIBUS	775	19.320,75
2014/03	CV	606.2	MICROÔNIBUS	907	19.128,63
2014/03	CV	609.3	MICROÔNIBUS	868	16.726,36
2014/03	CV	609.4	MICROÔNIBUS	806	23.938,20
2014/03	CV	609.5	MICROÔNIBUS	775	20.870,75
2014/04	CV	0.633	MICROÔNIBUS	930	16.033,20
2014/04	CV	064.1	MICROÔNIBUS	2.850	46.768,50
2014/04	CV	066.1	MICROÔNIBUS	2.820	100.081,80
2014/04	CV	067.1	MICROÔNIBUS	2.340	59.833,80
2014/04	CV	067.2	MICROÔNIBUS	750	18.697,50
2014/04	CV	606.2	MICROÔNIBUS	890	18.770,10
2014/04	CV	609.3	MICROÔNIBUS	840	16.186,80
2014/04	CV	609.4	MICROÔNIBUS	780	23.166,00
2014/04	CV	609.5	MICROÔNIBUS	750	20.197,50
2014/05	CV	0.633	MICROÔNIBUS	969	16.705,56
2014/05	CV	064.1	MICROÔNIBUS	2.945	48.327,45
2014/05	CV	066.1	MICROÔNIBUS	2.909	103.240,41
2014/05	CV	067.1	MICROÔNIBUS	2.424	61.981,68
2014/05	CV	067.2	MICROÔNIBUS	775	19.320,75
2014/05	CV	606.2	MICROÔNIBUS	926	19.529,34
2014/05	CV	609.3	MICROÔNIBUS	868	16.726,36
2014/05	CV	609.4	MICROÔNIBUS	806	23.938,20
2014/05	CV	609.5	MICROÔNIBUS	775	20.870,75
2014/06	CV	0.633	MICROÔNIBUS	930	16.033,20
2014/06	CV	066.1	MICROÔNIBUS	2.820	100.081,80
2014/06	CV	067.1	MICROÔNIBUS	2.340	59.833,80
2014/06	CV	067.2	MICROÔNIBUS	750	18.697,50
2014/06	CV	606.2	MICROÔNIBUS	890	18.770,10
2014/06	CV	609.3	MICROÔNIBUS	840	16.186,80
2014/06	CV	609.4	MICROÔNIBUS	780	23.166,00
2014/06	CV	609.5	MICROÔNIBUS	750	20.197,50
2014/07	CV	0.633	MICROÔNIBUS	1.017	17.533,08
2014/07	CV	066.1	MICROÔNIBUS	2.879	102.175,71
2014/07	CV	067.1	MICROÔNIBUS	2.460	62.902,20
2014/07	CV	067.2	MICROÔNIBUS	775	19.320,75
2014/07	CV	606.2	MICROÔNIBUS	964	20.330,76
2014/07	CV	609.3	MICROÔNIBUS	868	16.726,36
2014/07	CV	609.4	MICROÔNIBUS	806	23.938,20
2014/07	CV	609.5	MICROÔNIBUS	775	20.870,75
2014/08	CV	0.633	MICROÔNIBUS	969	16.705,56
2014/08	CV	066.1	MICROÔNIBUS	2.909	103.240,41
2014/08	CV	067.1	MICROÔNIBUS	2.424	61.981,68
2014/08	CV	067.2	MICROÔNIBUS	775	19.320,75
2014/08	CV	606.2	MICROÔNIBUS	926	19.529,34
2014/08	CV	609.3	MICROÔNIBUS	868	16.726,36
2014/08	CV	609.4	MICROÔNIBUS	806	23.938,20
2014/08	CV	609.5	MICROÔNIBUS	775	20.870,75
2014/09	CV	0.633	MICROÔNIBUS	978	16.860,72

Mês	Operadora	Linha	Tipo de Ônibus	Qtd de Viagens	Qtd de Km
2014/09	CV	066.1	MICROÔNIBUS	2.790	99.017,10
2014/09	CV	067.1	MICROÔNIBUS	2.376	60.542,10
2014/09	CV	067.2	MICROÔNIBUS	750	18.697,50
2014/09	CV	606.2	MICROÔNIBUS	928	19.571,52
2014/09	CV	609.3	MICROÔNIBUS	840	16.279,20
2014/09	CV	609.4	MICROÔNIBUS	780	23.166,00
2014/09	CV	609.5	MICROÔNIBUS	750	20.197,50
2014/10	CV	0.633	MICROÔNIBUS	993	17.119,32
2014/10	CV	066.1	MICROÔNIBUS	2.894	102.708,06
2014/10	CV	067.1	MICROÔNIBUS	2.442	61.782,60
2014/10	CV	067.2	MICROÔNIBUS	775	19.320,75
2014/10	CV	606.2	MICROÔNIBUS	945	19.930,05
2014/10	CV	609.3	MICROÔNIBUS	868	17.012,80
2014/10	CV	609.4	MICROÔNIBUS	806	23.938,20
2014/10	CV	609.5	MICROÔNIBUS	775	20.870,75
2014/11	CV	0.633	MICROÔNIBUS	930	16.033,20
2014/11	CV	066.1	MICROÔNIBUS	2.820	100.081,80
2014/11	CV	067.1	MICROÔNIBUS	2.340	59.202,00
2014/11	CV	067.2	MICROÔNIBUS	750	18.697,50
2014/11	CV	606.2	MICROÔNIBUS	890	18.770,10
2014/11	CV	609.3	MICROÔNIBUS	840	16.464,00
2014/11	CV	609.4	MICROÔNIBUS	780	23.166,00
2014/11	CV	609.5	MICROÔNIBUS	750	20.197,50
2014/12	CV	0.633	MICROÔNIBUS	993	17.119,32
2014/12	CV	066.1	MICROÔNIBUS	2.894	107.819,65
2014/12	CV	067.1	MICROÔNIBUS	2.442	61.782,60
2014/12	CV	067.2	MICROÔNIBUS	775	19.320,75
2014/12	CV	606.2	MICROÔNIBUS	945	19.930,05
2014/12	CV	609.3	MICROÔNIBUS	868	17.012,80
2014/12	CV	609.4	MICROÔNIBUS	806	23.938,20
2014/12	CV	609.5	MICROÔNIBUS	775	20.870,75
2015/01	CV	0.633	MICROÔNIBUS	969	16.705,56
2015/01	CV	066.1	MICROÔNIBUS	2.909	113.160,10
2015/01	CV	067.1	MICROÔNIBUS	2.424	61.327,20
2015/01	CV	067.2	MICROÔNIBUS	775	19.320,75
2015/01	CV	606.2	MICROÔNIBUS	926	19.529,34
2015/01	CV	609.3	MICROÔNIBUS	868	17.012,80
2015/01	CV	609.4	MICROÔNIBUS	806	23.938,20
2015/01	CV	609.5	MICROÔNIBUS	775	20.870,75
2015/02	CV	0.633	MICROÔNIBUS	852	14.688,48
2015/02	CV	066.1	MICROÔNIBUS	2.642	102.773,80
2015/02	CV	067.1	MICROÔNIBUS	2.172	54.951,60
2015/02	CV	067.2	MICROÔNIBUS	700	17.451,00
2015/02	CV	606.2	MICROÔNIBUS	818	17.251,62
2015/02	CV	609.3	MICROÔNIBUS	784	15.366,40
2015/02	CV	609.4	MICROÔNIBUS	728	21.621,60
2015/02	CV	609.5	MICROÔNIBUS	700	18.851,00
2015/03	CV	0.633	MICROÔNIBUS	993	17.119,32
2015/03	CV	066.1	MICROÔNIBUS	2.894	112.576,60
2015/03	CV	067.1	MICROÔNIBUS	2.442	61.782,60
2015/03	CV	067.2	MICROÔNIBUS	775	19.320,75
2015/03	CV	606.2	MICROÔNIBUS	945	19.930,05
2015/03	CV	609.3	MICROÔNIBUS	868	17.012,80

Mês	Operadora	Linha	Tipo de Ônibus	Qtd de Viagens	Qtd de Km
2015/03	CV	609.4	MICROÔNIBUS	806	23.938,20
2015/03	CV	609.5	MICROÔNIBUS	775	20.870,75
2015/04	CV	0.633	MICROÔNIBUS	930	16.033,20
2015/04	CV	066.1	MICROÔNIBUS	2.820	109.698,00
2015/04	CV	067.1	MICROÔNIBUS	2.340	59.202,00
2015/04	CV	067.2	MICROÔNIBUS	750	18.697,50
2015/04	CV	606.2	MICROÔNIBUS	890	18.770,10
2015/04	CV	609.3	MICROÔNIBUS	840	16.464,00
2015/04	CV	609.4	MICROÔNIBUS	780	23.166,00
2015/04	CV	609.5	MICROÔNIBUS	750	20.197,50
2015/05	CV	0.633	MICROÔNIBUS	945	16.291,80
2015/05	CV	066.1	MICROÔNIBUS	2.924	113.743,60
2015/05	CV	067.1	MICROÔNIBUS	2.406	60.871,80
2015/05	CV	067.2	MICROÔNIBUS	775	19.320,75
2015/05	CV	606.2	MICROÔNIBUS	907	19.128,63
2015/05	CV	609.3	MICROÔNIBUS	868	17.012,80
2015/05	CV	609.4	MICROÔNIBUS	806	23.938,20
2015/05	CV	609.5	MICROÔNIBUS	775	20.870,75
2015/06	CV	0.633	MICROÔNIBUS	954	16.446,96
2015/06	CV	066.1	MICROÔNIBUS	2.805	109.114,50
2015/06	CV	067.1	MICROÔNIBUS	2.358	59.657,40
2015/06	CV	067.2	MICROÔNIBUS	750	18.697,50
2015/06	CV	606.2	MICROÔNIBUS	909	19.170,81
2015/06	CV	609.3	MICROÔNIBUS	840	16.464,00
2015/06	CV	609.4	MICROÔNIBUS	780	23.166,00
2015/06	CV	609.5	MICROÔNIBUS	750	20.197,50
2015/07	CV	0.633	MICROÔNIBUS	1.017	17.533,08
2015/07	CV	066.1	MICROÔNIBUS	2.879	111.993,10
2015/07	CV	067.1	MICROÔNIBUS	2.460	61.703,76
2015/07	CV	067.2	MICROÔNIBUS	775	19.320,75
2015/07	CV	606.2	MICROÔNIBUS	964	20.330,76
2015/07	CV	609.3	MICROÔNIBUS	868	17.012,80
2015/07	CV	609.4	MICROÔNIBUS	806	23.938,20
2015/07	CV	609.5	MICROÔNIBUS	775	20.870,75
2015/08	CV	0.633	MICROÔNIBUS	969	16.705,56
2015/08	CV	066.1	MICROÔNIBUS	2.909	113.160,10
2015/08	CV	067.1	MICROÔNIBUS	2.424	59.291,04
2015/08	CV	067.2	MICROÔNIBUS	775	19.320,75
2015/08	CV	606.2	MICROÔNIBUS	926	19.529,34
2015/08	CV	609.3	MICROÔNIBUS	868	17.012,80
2015/08	CV	609.4	MICROÔNIBUS	806	23.938,20
2015/08	CV	609.5	MICROÔNIBUS	775	20.870,75
2015/09	CV	0.633	MICROÔNIBUS	954	16.446,96
2015/09	CV	066.1	MICROÔNIBUS	2.805	109.114,50
2015/09	CV	067.1	MICROÔNIBUS	2.358	57.676,58
2015/09	CV	067.2	MICROÔNIBUS	750	18.697,50
2015/09	CV	606.2	MICROÔNIBUS	909	19.170,81
2015/09	CV	609.3	MICROÔNIBUS	840	16.464,00
2015/09	CV	609.4	MICROÔNIBUS	780	23.166,00
2015/09	CV	609.5	MICROÔNIBUS	750	20.197,50
2015/10	CV	0.633	MICROÔNIBUS	945	16.291,80
2015/10	CV	066.1	MICROÔNIBUS	2.924	113.743,60
2015/10	CV	067.1	MICROÔNIBUS	2.406	58.850,76

Mês	Operadora	Linha	Tipo de Ônibus	Qtd de Viagens	Qtd de Km
2015/10	CV	067.2	MICROÔNIBUS	775	19.320,75
2015/10	CV	606.2	MICROÔNIBUS	907	19.128,63
2015/10	CV	609.3	MICROÔNIBUS	868	17.012,80
2015/10	CV	609.4	MICROÔNIBUS	806	23.938,20
2015/10	CV	609.5	MICROÔNIBUS	775	20.870,75
2015/11	CV	0.633	MICROÔNIBUS	906	15.619,44
2015/11	CV	066.1	MICROÔNIBUS	2.835	110.281,50
2015/11	CV	067.1	MICROÔNIBUS	2.322	56.796,12
2015/11	CV	067.2	MICROÔNIBUS	750	18.697,50
2015/11	CV	606.2	MICROÔNIBUS	871	18.369,39
2015/11	CV	609.3	MICROÔNIBUS	840	16.464,00
2015/11	CV	609.4	MICROÔNIBUS	780	23.166,00
2015/11	CV	609.5	MICROÔNIBUS	750	20.197,50
2015/12	CV	0.633	MICROÔNIBUS	945	16.291,80
2015/12	CV	066.1	MICROÔNIBUS	2.924	113.743,60
2015/12	CV	067.1	MICROÔNIBUS	2.406	58.850,76
2015/12	CV	067.2	MICROÔNIBUS	775	19.320,75
2015/12	CV	606.2	MICROÔNIBUS	907	19.128,63
2015/12	CV	609.3	MICROÔNIBUS	868	17.012,80
2015/12	CV	609.4	MICROÔNIBUS	806	23.938,20
2015/12	CV	609.5	MICROÔNIBUS	775	20.870,75
2016/01	CV	0.633	MICROÔNIBUS	969	16.705,56
2016/01	CV	066.1	MICROÔNIBUS	2.909	113.160,10
2016/01	CV	067.1	MICROÔNIBUS	2.424	59.291,04
2016/01	CV	067.2	MICROÔNIBUS	775	19.320,75
2016/01	CV	606.2	MICROÔNIBUS	926	19.529,34
2016/01	CV	609.3	MICROÔNIBUS	868	17.012,80
2016/01	CV	609.4	MICROÔNIBUS	806	23.938,20
2016/01	CV	609.5	MICROÔNIBUS	775	20.870,75
2016/02	CV	0.633	MICROÔNIBUS	939	16.188,36
2016/02	CV	066.1	MICROÔNIBUS	2.701	105.068,90
2016/02	CV	067.1	MICROÔNIBUS	2.292	56.062,32
2016/02	CV	067.2	MICROÔNIBUS	725	18.074,25
2016/02	CV	606.2	MICROÔNIBUS	892	18.812,28
2016/02	CV	609.3	MICROÔNIBUS	812	15.915,20
2016/02	CV	609.4	MICROÔNIBUS	754	22.393,80
2016/02	CV	609.5	MICROÔNIBUS	725	19.524,25
2016/03	CV	0.633	MICROÔNIBUS	1.017	17.533,08
2016/03	CV	066.1	MICROÔNIBUS	2.879	111.993,10
2016/03	CV	067.1	MICROÔNIBUS	2.460	60.171,60
2016/03	CV	067.2	MICROÔNIBUS	775	19.320,75
2016/03	CV	606.2	MICROÔNIBUS	964	20.330,76
2016/03	CV	609.3	MICROÔNIBUS	868	17.012,80
2016/03	CV	609.4	MICROÔNIBUS	806	23.938,20
2016/03	CV	609.5	MICROÔNIBUS	775	20.870,75
2016/04	CV	0.633	MICROÔNIBUS	954	16.446,96
2016/04	CV	066.1	MICROÔNIBUS	2.805	109.114,50
2016/04	CV	067.1	MICROÔNIBUS	2.358	57.676,68
2016/04	CV	067.2	MICROÔNIBUS	750	18.697,50
2016/04	CV	606.2	MICROÔNIBUS	909	19.170,81
2016/04	CV	609.3	MICROÔNIBUS	840	16.464,00
2016/04	CV	609.4	MICROÔNIBUS	780	23.166,00
2016/04	CV	609.5	MICROÔNIBUS	750	20.197,50

TRANSPORTE URBANO DO DISTRITO FEDERAL
 Relatório de KM Prevista por Tecnologia
 Período de 01/02/2009 a 31/12/2018

Data de Emissão : 16/06/2020
 Hora de Emissão 16:36
 Página : 12 de 16

Mês	Operadora	Linha	Tipo de Ônibus	Qtd de Viagens	Qtd de Km
2016/05	CV	0.633	MICROÔNIBUS	993	17.119,32
2016/05	CV	066.1	MICROÔNIBUS	2.894	112.576,60
2016/05	CV	067.1	MICROÔNIBUS	2.442	59.731,32
2016/05	CV	067.2	MICROÔNIBUS	775	19.320,75
2016/05	CV	606.2	MICROÔNIBUS	945	19.930,05
2016/05	CV	609.3	MICROÔNIBUS	868	17.012,80
2016/05	CV	609.4	MICROÔNIBUS	806	23.938,20
2016/05	CV	609.5	MICROÔNIBUS	775	20.870,75
2016/06	CV	0.633	MICROÔNIBUS	978	16.860,72
2016/06	CV	066.1	MICROÔNIBUS	2.790	108.531,00
2016/06	CV	067.1	MICROÔNIBUS	2.376	58.116,96
2016/06	CV	067.2	MICROÔNIBUS	750	18.697,50
2016/06	CV	606.2	MICROÔNIBUS	928	19.571,52
2016/06	CV	609.3	MICROÔNIBUS	840	16.464,00
2016/06	CV	609.4	MICROÔNIBUS	780	23.166,00
2016/06	CV	609.5	MICROÔNIBUS	750	20.197,50
2016/07	CV	0.633	MICROÔNIBUS	969	16.705,56
2016/07	CV	066.1	MICROÔNIBUS	2.909	113.160,10
2016/07	CV	067.1	MICROÔNIBUS	2.424	59.291,04
2016/07	CV	067.2	MICROÔNIBUS	775	19.320,75
2016/07	CV	606.2	MICROÔNIBUS	926	19.529,34
2016/07	CV	609.3	MICROÔNIBUS	868	17.012,80
2016/07	CV	609.4	MICROÔNIBUS	806	23.938,20
2016/07	CV	609.5	MICROÔNIBUS	775	20.870,75
2016/08	CV	0.633	MICROÔNIBUS	1.017	17.533,08
2016/08	CV	066.1	MICROÔNIBUS	2.879	111.993,10
2016/08	CV	067.1	MICROÔNIBUS	2.460	60.171,60
2016/08	CV	067.2	MICROÔNIBUS	775	19.320,75
2016/08	CV	606.2	MICROÔNIBUS	964	20.330,76
2016/08	CV	609.3	MICROÔNIBUS	868	17.012,80
2016/08	CV	609.4	MICROÔNIBUS	806	23.938,20
2016/08	CV	609.5	MICROÔNIBUS	775	20.870,75
2016/09	CV	0.633	MICROÔNIBUS	978	16.860,72
2016/09	CV	066.1	MICROÔNIBUS	2.790	108.531,00
2016/09	CV	067.1	MICROÔNIBUS	2.376	58.116,96
2016/09	CV	067.2	MICROÔNIBUS	750	18.697,50
2016/09	CV	606.2	MICROÔNIBUS	928	19.571,52
2016/09	CV	609.3	MICROÔNIBUS	840	16.464,00
2016/09	CV	609.4	MICROÔNIBUS	780	23.166,00
2016/09	CV	609.5	MICROÔNIBUS	750	20.197,50
2016/10	CV	0.633	MICROÔNIBUS	969	16.705,56
2016/10	CV	066.1	MICROÔNIBUS	2.909	113.160,10
2016/10	CV	067.1	MICROÔNIBUS	2.424	59.291,04
2016/10	CV	067.2	MICROÔNIBUS	775	19.320,75
2016/10	CV	606.2	MICROÔNIBUS	926	19.529,34
2016/10	CV	609.3	MICROÔNIBUS	868	17.012,80
2016/10	CV	609.4	MICROÔNIBUS	806	23.938,20
2016/10	CV	609.5	MICROÔNIBUS	775	20.870,75
2016/11	CV	0.633	MICROÔNIBUS	978	16.860,72
2016/11	CV	066.1	MICROÔNIBUS	2.790	108.531,00
2016/11	CV	067.1	MICROÔNIBUS	2.376	58.116,96
2016/11	CV	067.2	MICROÔNIBUS	750	18.697,50
2016/11	CV	606.2	MICROÔNIBUS	928	19.571,52

Mês	Operadora	Linha	Tipo de Ônibus	Qty de Viagens	Qty de Km
2016/11	CV	609.3	MICROÔNIBUS	840	16.464,00
2016/11	CV	609.4	MICROÔNIBUS	780	23.166,00
2016/11	CV	609.5	MICROÔNIBUS	750	20.197,50
2016/12	CV	0.633	MICROÔNIBUS	993	17.119,32
2016/12	CV	066.1	MICROÔNIBUS	2.894	112.576,60
2016/12	CV	067.1	MICROÔNIBUS	2.442	59.731,32
2016/12	CV	067.2	MICROÔNIBUS	775	19.320,75
2016/12	CV	606.2	MICROÔNIBUS	945	19.930,05
2016/12	CV	609.3	MICROÔNIBUS	868	17.012,80
2016/12	CV	609.4	MICROÔNIBUS	806	23.938,20
2016/12	CV	609.5	MICROÔNIBUS	775	20.870,75
2017/01	CV	0.633	MICROÔNIBUS	993	17.119,32
2017/01	CV	066.1	MICROÔNIBUS	2.894	112.576,60
2017/01	CV	067.1	MICROÔNIBUS	2.442	59.731,32
2017/01	CV	067.2	MICROÔNIBUS	775	19.320,75
2017/01	CV	606.2	MICROÔNIBUS	945	19.930,05
2017/01	CV	609.3	MICROÔNIBUS	868	17.012,80
2017/01	CV	609.4	MICROÔNIBUS	806	23.938,20
2017/01	CV	609.5	MICROÔNIBUS	775	20.870,75
2017/02	CV	0.633	MICROÔNIBUS	900	15.516,00
2017/02	CV	066.1	MICROÔNIBUS	2.612	101.606,80
2017/02	CV	067.1	MICROÔNIBUS	2.208	54.007,68
2017/02	CV	067.2	MICROÔNIBUS	700	17.451,00
2017/02	CV	606.2	MICROÔNIBUS	856	18.053,04
2017/02	CV	609.3	MICROÔNIBUS	784	15.366,40
2017/02	CV	609.4	MICROÔNIBUS	728	21.621,60
2017/02	CV	609.5	MICROÔNIBUS	700	18.851,00
2017/03	CV	0.633	MICROÔNIBUS	1.017	17.533,08
2017/03	CV	066.1	MICROÔNIBUS	2.879	111.993,10
2017/03	CV	067.1	MICROÔNIBUS	2.460	60.171,60
2017/03	CV	067.2	MICROÔNIBUS	775	19.320,75
2017/03	CV	606.2	MICROÔNIBUS	964	20.330,76
2017/03	CV	609.3	MICROÔNIBUS	868	17.012,80
2017/03	CV	609.4	MICROÔNIBUS	806	23.938,20
2017/03	CV	609.5	MICROÔNIBUS	775	20.870,75
2017/04	CV	0.633	MICROÔNIBUS	930	16.033,20
2017/04	CV	066.1	MICROÔNIBUS	2.820	109.698,00
2017/04	CV	067.1	MICROÔNIBUS	2.340	57.236,40
2017/04	CV	067.2	MICROÔNIBUS	750	18.697,50
2017/04	CV	606.2	MICROÔNIBUS	890	18.770,10
2017/04	CV	609.3	MICROÔNIBUS	840	16.464,00
2017/04	CV	609.4	MICROÔNIBUS	780	23.166,00
2017/04	CV	609.5	MICROÔNIBUS	750	20.197,50
2017/05	CV	0.633	MICROÔNIBUS	1.017	17.533,08
2017/05	CV	066.1	MICROÔNIBUS	2.879	111.993,10
2017/05	CV	067.1	MICROÔNIBUS	2.460	60.171,60
2017/05	CV	067.2	MICROÔNIBUS	775	19.320,75
2017/05	CV	606.2	MICROÔNIBUS	964	20.330,76
2017/05	CV	609.3	MICROÔNIBUS	868	17.012,80
2017/05	CV	609.4	MICROÔNIBUS	806	23.938,20
2017/05	CV	609.5	MICROÔNIBUS	775	20.870,75
2017/06	CV	0.633	MICROÔNIBUS	978	16.860,72
2017/06	CV	066.1	MICROÔNIBUS	2.790	108.531,00

TRANSPORTE URBANO DO DISTRITO FEDERAL
Relatório de KM Prevista por Tecnologia
Período de 01/02/2009 a 31/12/2018

Data de Emissão : 16/06/2020
Hora de Emissão 16:36
Página : 14 de 16

Mês	Operadora	Linha	Tipo de Ônibus	Qtd de Viagens	Qtd de Km
2017/06	CV	067.1	MICROÔNIBUS	2.376	58.116,96
2017/06	CV	067.2	MICROÔNIBUS	750	18.697,50
2017/06	CV	606.2	MICROÔNIBUS	928	19.571,52
2017/06	CV	609.3	MICROÔNIBUS	840	16.464,00
2017/06	CV	609.4	MICROÔNIBUS	780	23.166,00
2017/06	CV	609.5	MICROÔNIBUS	750	20.197,50
2017/07	CV	0.633	MICROÔNIBUS	969	16.705,56
2017/07	CV	066.1	MICROÔNIBUS	2.909	113.160,10
2017/07	CV	067.1	MICROÔNIBUS	2.424	59.291,04
2017/07	CV	067.2	MICROÔNIBUS	775	19.320,75
2017/07	CV	606.2	MICROÔNIBUS	926	19.529,34
2017/07	CV	609.3	MICROÔNIBUS	868	17.012,80
2017/07	CV	609.4	MICROÔNIBUS	806	23.938,20
2017/07	CV	609.5	MICROÔNIBUS	775	20.870,75
2017/08	CV	0.633	MICROÔNIBUS	1.017	17.533,08
2017/08	CV	066.1	MICROÔNIBUS	2.879	111.993,10
2017/08	CV	067.1	MICROÔNIBUS	2.460	60.171,60
2017/08	CV	067.2	MICROÔNIBUS	775	19.320,75
2017/08	CV	606.2	MICROÔNIBUS	964	20.330,76
2017/08	CV	609.3	MICROÔNIBUS	868	17.012,80
2017/08	CV	609.4	MICROÔNIBUS	806	23.938,20
2017/08	CV	609.5	MICROÔNIBUS	775	20.870,75
2017/09	CV	0.633	MICROÔNIBUS	954	16.446,96
2017/09	CV	066.1	MICROÔNIBUS	2.805	109.114,50
2017/09	CV	067.1	MICROÔNIBUS	2.358	57.676,68
2017/09	CV	067.2	MICROÔNIBUS	750	18.697,50
2017/09	CV	606.2	MICROÔNIBUS	909	19.170,81
2017/09	CV	609.3	MICROÔNIBUS	840	16.464,00
2017/09	CV	609.4	MICROÔNIBUS	780	23.166,00
2017/09	CV	609.5	MICROÔNIBUS	750	20.197,50
2017/10	CV	0.633	MICROÔNIBUS	993	17.119,32
2017/10	CV	066.1	MICROÔNIBUS	2.894	112.576,60
2017/10	CV	067.1	MICROÔNIBUS	2.442	59.731,32
2017/10	CV	067.2	MICROÔNIBUS	775	19.320,75
2017/10	CV	606.2	MICROÔNIBUS	945	19.930,05
2017/10	CV	609.3	MICROÔNIBUS	868	17.012,80
2017/10	CV	609.4	MICROÔNIBUS	806	23.938,20
2017/10	CV	609.5	MICROÔNIBUS	775	20.870,75
2017/11	CV	0.633	MICROÔNIBUS	978	16.860,72
2017/11	CV	066.1	MICROÔNIBUS	2.790	108.531,00
2017/11	CV	067.1	MICROÔNIBUS	2.376	58.116,96
2017/11	CV	067.2	MICROÔNIBUS	750	18.697,50
2017/11	CV	606.2	MICROÔNIBUS	928	19.571,52
2017/11	CV	609.3	MICROÔNIBUS	840	16.464,00
2017/11	CV	609.4	MICROÔNIBUS	780	23.166,00
2017/11	CV	609.5	MICROÔNIBUS	750	20.197,50
2017/12	CV	0.633	MICROÔNIBUS	969	16.705,56
2017/12	CV	066.1	MICROÔNIBUS	2.909	113.160,10
2017/12	CV	067.1	MICROÔNIBUS	2.424	59.291,04
2017/12	CV	067.2	MICROÔNIBUS	775	19.320,75
2017/12	CV	606.2	MICROÔNIBUS	926	19.529,34
2017/12	CV	609.3	MICROÔNIBUS	868	17.012,80
2017/12	CV	609.4	MICROÔNIBUS	806	23.938,20

SCL_REL_KM_PREVISTA

DFT_BRUNOD



TRANSPORTE URBANO DO DISTRITO FEDERAL

Relatório de KM Prevista por Tecnologia

Período de 01/02/2009 a 31/12/2018

Data de Emissão : 16/06/2020

Hora de Emissão 16:36

Página : 15 de 16

Mês	Operadora	Linha	Tipo de Ônibus	Qtd de Viagens	Qtd de Km
2017/12	CV	609.5	MICROÔNIBUS	775	20.870,75
2018/01	CV	0.633	MICROÔNIBUS	993	17.119,32
2018/01	CV	066.1	MICROÔNIBUS	2.894	112.576,60
2018/01	CV	067.1	MICROÔNIBUS	2.442	59.731,32
2018/01	CV	067.2	MICROÔNIBUS	775	19.320,75
2018/01	CV	606.2	MICROÔNIBUS	945	19.930,05
2018/01	CV	609.3	MICROÔNIBUS	868	17.012,80
2018/01	CV	609.4	MICROÔNIBUS	806	23.938,20
2018/01	CV	609.5	MICROÔNIBUS	775	20.870,75
2018/02	CV	0.633	MICROÔNIBUS	876	15.102,24
2018/02	CV	066.1	MICROÔNIBUS	2.627	102.190,30
2018/02	CV	067.1	MICROÔNIBUS	2.190	53.567,40
2018/02	CV	067.2	MICROÔNIBUS	700	17.451,00
2018/02	CV	606.2	MICROÔNIBUS	837	17.652,33
2018/02	CV	609.3	MICROÔNIBUS	784	15.366,40
2018/02	CV	609.4	MICROÔNIBUS	728	21.621,60
2018/02	CV	609.5	MICROÔNIBUS	700	18.851,00
2018/03	CV	0.633	MICROÔNIBUS	969	16.705,56
2018/03	CV	066.1	MICROÔNIBUS	2.909	113.160,10
2018/03	CV	067.1	MICROÔNIBUS	2.424	59.291,04
2018/03	CV	067.2	MICROÔNIBUS	775	19.320,75
2018/03	CV	606.2	MICROÔNIBUS	926	19.529,34
2018/03	CV	609.3	MICROÔNIBUS	868	17.012,80
2018/03	CV	609.4	MICROÔNIBUS	806	23.938,20
2018/03	CV	609.5	MICROÔNIBUS	775	20.870,75
2018/04	CV	0.633	MICROÔNIBUS	954	16.446,96
2018/04	CV	066.1	MICROÔNIBUS	2.805	109.114,50
2018/04	CV	067.1	MICROÔNIBUS	2.358	57.676,68
2018/04	CV	067.2	MICROÔNIBUS	750	18.697,50
2018/04	CV	606.2	MICROÔNIBUS	909	19.170,81
2018/04	CV	609.3	MICROÔNIBUS	840	16.464,00
2018/04	CV	609.4	MICROÔNIBUS	780	23.166,00
2018/04	CV	609.5	MICROÔNIBUS	750	20.197,50
2018/05	CV	0.633	MICROÔNIBUS	969	16.705,56
2018/05	CV	066.1	MICROÔNIBUS	2.909	113.160,10
2018/05	CV	067.1	MICROÔNIBUS	2.424	59.291,04
2018/05	CV	067.2	MICROÔNIBUS	775	19.320,75
2018/05	CV	606.2	MICROÔNIBUS	926	19.529,34
2018/05	CV	609.3	MICROÔNIBUS	868	17.012,80
2018/05	CV	609.4	MICROÔNIBUS	806	23.938,20
2018/05	CV	609.5	MICROÔNIBUS	775	20.870,75
2018/06	CV	0.633	MICROÔNIBUS	954	16.446,96
2018/06	CV	066.1	MICROÔNIBUS	2.805	109.114,50
2018/06	CV	067.1	MICROÔNIBUS	2.358	57.676,68
2018/06	CV	067.2	MICROÔNIBUS	750	18.697,50
2018/06	CV	606.2	MICROÔNIBUS	909	19.170,81
2018/06	CV	609.3	MICROÔNIBUS	840	16.464,00
2018/06	CV	609.4	MICROÔNIBUS	780	23.166,00
2018/06	CV	609.5	MICROÔNIBUS	750	20.197,50
2018/07	CV	0.633	MICROÔNIBUS	504	8.688,96
2018/07	CV	066.1	MICROÔNIBUS	1.499	58.311,10
2018/07	CV	067.1	MICROÔNIBUS	1.254	30.672,84
2018/07	CV	067.2	MICROÔNIBUS	400	9.972,00

SCL_REL_KM_PREVISTA

DFT_BRUNOD


B

Mês	Operadora	Linha	Tipo de Ônibus	Qtd de Viagens	Qtd de Km
2018/07	CV	606.2	MICROÔNIBUS	481	10.144,29
2018/07	CV	609.3	MICROÔNIBUS	448	8.780,80
2018/07	CV	609.4	MICROÔNIBUS	416	12.355,20
2018/07	CV	609.5	MICROÔNIBUS	400	10.772,00

[Handwritten signature]

[Handwritten signature]

N



8

GOVERNO DO DISTRITO FEDERAL

SECRETARIA DE ESTADO DE TRANSPORTE E MOBILIDADE DO DISTRITO FEDERAL

Diretoria de Custos, Tarifas e Receitas

Gerência de Custos

Despacho - SEMOB/ST/SUACOG/DITAR/GEC

Brasília-DF, 16 de junho de 2020.

À Diretoria de Custos, Tarifas e Receitas - DITAR.

Sra. Diretora,

Em resposta aos itens "c e d", relacionados aos termos do Despacho - SEMOB/ST/SUOP (ID 41460522), segue quadro resumo abaixo.

COOPERTRAN		
Ano	Passageiros	KM Programada
2009	14.471.695	
2010	15.543.259	
2011	14.762.430	3.644.980,20
2012	15.185.619	3.678.453,33
2013	14.567.106	3.797.084,86
2014	12.536.527	3.567.564,01
2015	6.256.566	3.425.064,29
2016	4.438.912	3.430.616,19
2017	6.005.139	3.421.050,35
2018	3.746.740	1.843.524,23

Informamos que os passageiros transportados foram retirados do Sistema Tdmax/Reports (41901165) e a quilometragem programada foi retirada do sistema SIT (41908090).

O relatório do SIT não retornou resultado de quilometragem para os anos de 2009 e 2010. Acreditamos ser algum erro do sistema tendo em vista que houve transporte de passageiros da cooperativa neste mesmo período.

Com isso, sugerimos que a Subsecretaria de Operações - SUOP verifique possíveis inconsistências neste relatório, antes do envio ao requerente.



Documento assinado eletronicamente por BRUNO RIBEIRO DUTRA ARAUJO - Matr.0264105-4, Gerente de Custos, em 16/06/2020, às 17:59, conforme art. 6º do Decreto nº 36.756, de 16 de setembro de 2015, publicado no Diário Oficial do Distrito Federal nº 180, quinta-feira, 17 de setembro de 2015.




A autenticidade do documento pode ser conferida no site:
http://sei.df.gov.br/sei/controlador_externo.php?acao=documento_conferir&id_orgao_acesso_externo=0verificador=41909748 código CRC= 9A6BB18D.

"Brasília - Patrimônio Cultural da Humanidade"

SAIN - ESTAÇÃO RODOFERROVIÁRIA SOBRELOJA ALA SUL - Bairro SETOR ÁREAS ISOLADAS NORTE - CEP 70631-900 - DF

00090-00013212/2020-83

Doc. SEI/GDF 41909748



GOVERNO DO DISTRITO FEDERAL

SECRETARIA DE ESTADO DE TRANSPORTE E MOBILIDADE DO DISTRITO FEDERAL

Subsecretaria de Arrecadação, Gestão e Controle de Gratuidades

Diretoria de Custos, Tarifas e Receitas

Despacho - SEMOB/ST/SUACOG/DITAR

Brasília-DF, 17 de junho de 2020.

À Subsecretaria de Arrecadação, Gestão e Controle de Gratuidades - SUACOG.

Sr. Subsecretário,

Em atendimento aos termos do Despacho - SEMOB/ST/SUOP (ID 41460522), restituo os autos encaminhando Relatórios TDMAX (ID 41901165) e SIT (ID 41908090) e Despacho da GEC (ID 41909748) para conhecimento e posterior envio à SUOP.

Atenciosamente,

Thais Helena J G Cossich

Diretora de Custos, Tarifas e Receitas



Documento assinado eletronicamente por **THAIS HELENA JUNTA GONÇALVES COSSICH - Matr.0275891-1, Diretor(a) de Custos, Tarifas e Receitas**, em 17/06/2020, às 12:36, conforme art. 6º do Decreto nº 36.756, de 16 de setembro de 2015, publicado no Diário Oficial do Distrito Federal nº 180, quinta-feira, 17 de setembro de 2015.




A autenticidade do documento pode ser conferida no site:
http://sei.df.gov.br/sei/controlador_externo.php?acao=documento_conferir&id_orgao_acesso_externo=0&verificador=41957399 código CRC= **BD18245C**.

"Brasília - Patrimônio Cultural da Humanidade"

SAIN - ESTAÇÃO RODOFERROVIÁRIA SOBRELOJA ALA SUL - Bairro SETOR ÁREAS ISOLADAS NORTE - CEP 70631-900 - DF

00090-00013212/2020-83

Doc. SEI/GDF 41957399



GOVERNO DO DISTRITO FEDERAL
SECRETARIA DE ESTADO DE TRANSPORTE E MOBILIDADE DO DISTRITO FEDERAL
Secretaria Executiva de Transporte
Subsecretaria de Arrecadação, Gestão e Controle de Gratuidades

Despacho - SEMOB/ST/SUACOG

Brasília-DF, 17 de junho de 2020.

À Subsecretaria de Operações - SUOP,
Sr. Subsecretário.

Versam os autos acerca do Ofício nº 027/2020 - COOPERTRAN (ID 41230262), em que a ex-permissionária do STPC/DF, solicita um **ATESTADO DE CAPACIDADE TÉCNICA** para todo o período em que houve prestação de serviço pela permissionária, de maio de 2009 à meados de 2018.

Em atenção aos termos do Despacho - SEMOB/ST/SUOP (ID 41460522) quanto aos itens "c e d", encaminhamos a manifestação da Diretoria de Custos, Tarifas e Receitas, por meio do Despacho - SEMOB/ST/SUACOG/DITAR (ID 41957399), a fim de subsidiar as informações requeridas.

Diante do exposto, restituímos o presente processo para conhecimento e providências administrativas subsequentes, para prosseguimento do pleito.

Atenciosamente,
STEPHANIE INGRID AMARAL SOARES
Assessora Especial da Subsecretaria de Arrecadação, Gestão e Controle de Gratuidades
Secretaria Executiva de Transporte



Documento assinado eletronicamente por **STEPHANIE INGRID AMARAL SOARES** - Matr.0275546-7, Assessor(a) Especial, em 17/06/2020, às 14:05, conforme art. 6º do Decreto nº 36.756, de 16 de setembro de 2015, publicado no Diário Oficial do Distrito Federal nº 180, quinta-feira, 17 de setembro de 2015.



A autenticidade do documento pode ser conferida no site:
[http://sei.df.gov.br/sei/controlador_externo.php?](http://sei.df.gov.br/sei/controlador_externo.php?acao=documento_conferir&id_orgao_acesso_externo=0)
[acao=documento_conferir&id_orgao_acesso_externo=0](http://sei.df.gov.br/sei/controlador_externo.php?acao=documento_conferir&id_orgao_acesso_externo=0)
verificador= **41961748** código CRC= **F4CA9CF2**.

"Brasília - Patrimônio Cultural da Humanidade"

SAIN - ESTAÇÃO RODOFERROVIÁRIA SOBRELOJA ALA SUL - Bairro SETOR ÁREAS ISOLADAS NORTE - CEP 70631-900 - DF

00090-00013212/2020-83

Doc. SEI/GDF 41961748



Tabela Horária por Linha Sintético - LTHT

Data de Emissão: 17/06/2020

Hora de Emissão: 11:45

TRANSPORTE URBANO DO DISTRITO FEDERAL

Página: 1 de 17

Linha: 0.183 - São Sebastião (Res. do Bosque)/Cond. (ESAF-Big Box) / Vila do Boa / B.Green
 Operadora: CV - COOPERTRAN
 O.S.: 041-DTE/09 Data de Início de Vigência...: 01/02/2009 Data de Fim de Vigência...: 05/06/2009
 Assunto: OPERACIONALIZAÇÃO DA LINHA
 Serviço: SB - SERVIÇO BÁSICO DE TRANSPORTE PÚBLICO
 Data de Referência ...: 01/02/2009 (Domingo) Tarifa: URBANA 1 R\$1,50

Sentido	(1) Origem	(2) Destino	Ext. (Km)	Vigência		O.S.
				Data Inicial	Data Final	
CIRCULAR	042 SÃO SEBASTIÃO	042 SÃO SEBASTIÃO	35,74	16-08-2008	17-06-2011	041-DTE/09

DIAS: SEG TER QUA QUI SEX (01-02-2009 a 05-06-2009) Fr. Alloc.: 10 Fr Reapr.: 0 O.S.:041-DTE/09 Viag.: 65
 Sentido: CIRCULAR

Tipo Onibus: MICROÔNIBUS														Alocada: 10	Reproveitada: 0
05:30	80	05:42	80	05:54	80	06:05	80	06:12	80	06:19	80	06:27	80	06:34	80
06:41	80	06:48	80	06:55	80	07:02	80	07:10	80	07:18	80	07:26	80	07:35	80
07:43	80	07:51	80	08:00	80	08:20	80	08:40	80	09:00	80	09:20	80	09:40	80
10:00	80	10:20	80	10:40	80	11:00	80	11:20	80	11:40	80	12:00	80	12:20	80
12:40	80	13:00	80	13:20	80	13:40	80	14:00	80	14:20	80	14:40	80	15:00	80
15:20	80	15:40	80	16:00	80	16:13	80	16:22	80	16:32	80	16:45	80	16:55	80
17:05	80	17:15	80	17:23	80	17:31	80	17:39	80	17:47	80	17:55	80	18:12	80
18:30	80	18:45	80	19:00	80	19:20	80	19:40	80	20:00	80	21:00	80	22:00	80
23:00	80														

DIAS: SAB (01-02-2009 a 05-06-2009) Fr. Alloc.: 6 Fr Reapr.: 0 O.S.:041-DTE/09 Viag.: 51
 Sentido: CIRCULAR

Tipo Onibus: MICROÔNIBUS														Alocada: 6	Reproveitada: 0
05:30	80	05:50	80	06:08	80	06:20	80	06:32	80	06:44	80	06:56	80	07:08	80
07:20	80	07:33	80	07:44	80	08:00	80	08:20	80	08:40	80	09:00	80	09:20	80
09:40	80	10:00	80	10:20	80	10:40	80	11:00	80	11:20	80	11:40	80	12:00	80
12:15	80	12:30	80	12:55	80	13:15	80	13:30	80	13:45	80	13:55	80	14:15	80
14:30	80	14:45	80	15:00	80	15:15	80	15:30	80	15:45	80	16:00	80	16:20	80
16:40	80	17:00	80	17:20	80	17:40	80	18:00	80	18:20	80	18:40	80	19:30	80
20:00	80	21:00	80	22:00	80										

DIAS: DOM (01-02-2009 a 05-06-2009) Fr. Alloc.: 2 Fr Reapr.: 0 O.S.:041-DTE/09 Viag.: 24
 Sentido: CIRCULAR

Tipo Onibus: MICROÔNIBUS														Alocada: 2	Reproveitada: 0
06:30	72	07:06	72	07:42	72	08:18	72	08:54	72	09:30	72	10:06	72	10:42	72
11:18	72	11:54	72	12:30	72	13:06	72	13:42	72	14:18	72	14:54	72	15:30	72
16:06	72	16:42	72	17:18	72	17:54	72	18:30	72	19:06	72	19:42	72	20:18	72

Handwritten signature in blue ink.

Linha: 0.204 - Circular Gama Oeste-Leste (via DF-290)
 Operadora: CV - COOPERTRAN
 O.S....: 061-DTE/09 Data de Início de Vigência...: 01/02/2009 Data de Fim de Vigência...: 05/06/2009
 Assunto: OPERACIONALIZAÇÃO DA LINHA
 Serviço: SB - SERVIÇO BÁSICO DE TRANSPORTE PÚBLICO
 Data de Referência ...: 01/02/2009 (Domingo) Tarifa: URBANA3 R\$1,50

Sentido	(1) Origem	(2) Destino	Ext. (Km)	Data Inicial	Data Final	O.S.
CIRCULAR	056 GAMA SETOR CENTRAL	056 GAMA SETOR CENTRAL	47,17	27-07-2008	15-09-2009	061-DTE/09

DIAS: SEG TER QUA QUI SEX (01-02-2009 a 05-06-2009) Fr. Alloc.: 6 Fr Reapr.: 0 O.S.:061-DTE/09 Viag.: 86
 Sentido: CIRCULAR

Tipo Onibus: MICROÔNIBUS														Alocada: 6	Reaproveitada: 0
05:50	100	06:00	100	06:10	100	06:20	100	06:30	100	06:40	100	06:50	100	07:00	100
07:10	100	07:20	100	07:30	100	07:40	100	07:50	100	08:00	100	08:10	100	08:20	100
08:30	100	08:40	100	08:50	100	09:00	100	09:10	100	09:20	100	09:30	100	09:40	100
09:50	100	10:00	100	10:10	100	10:20	100	10:30	100	10:40	100	10:50	100	11:00	100
11:10	100	11:20	100	11:30	100	11:40	100	11:50	100	12:00	100	12:10	100	12:20	100
12:30	100	12:40	100	12:50	100	13:00	100	13:10	100	13:20	100	13:30	100	13:40	100
13:50	100	14:00	100	14:10	100	14:20	100	14:30	100	14:40	100	14:50	100	15:00	100
15:10	100	15:20	100	15:30	100	15:40	100	15:50	100	16:00	100	16:10	100	16:20	100
16:30	100	16:40	100	16:50	100	17:00	100	17:10	100	17:20	100	17:30	100	17:40	100
17:50	100	18:00	100	18:10	100	18:20	100	18:30	100	18:40	100	18:50	100	19:00	100
19:20	100	19:40	100	20:00	100	20:20	100	20:40	100	21:00	100				

DIAS: SAB (01-02-2009 a 18-10-2009) Fr. Alloc.: 5 Fr Reapr.: 0 O.S.:061-DTE/09 Viag.: 45
 Sentido: CIRCULAR

Tipo Onibus: MICROÔNIBUS														Alocada: 5	Reaproveitada: 0
06:00	100	06:20	100	06:40	100	07:00	100	07:20	100	07:40	100	08:00	100	08:20	100
08:40	100	09:00	100	09:20	100	09:40	100	10:00	100	10:20	100	10:40	100	11:00	100
11:20	100	11:40	100	12:00	100	12:20	100	12:40	100	13:00	100	13:20	100	13:40	100
14:00	100	14:20	100	14:40	100	15:00	100	15:20	100	15:40	100	16:00	100	16:20	100
16:40	100	17:00	100	17:20	100	17:40	100	18:00	100	18:20	100	18:40	100	19:00	100
19:20	100	19:40	100	20:00	100	20:20	100	20:40	100						

DIAS: DOM (01-02-2009 a 18-10-2009) Fr. Alloc.: 4 Fr Reapr.: 0 O.S.:061-DTE/09 Viag.: 34
 Sentido: CIRCULAR

Tipo Onibus: MICROÔNIBUS														Alocada: 4	Reaproveitada: 0
06:00	104	06:26	104	06:52	104	07:18	104	07:44	104	08:10	104	08:36	104	09:02	104
09:28	104	09:54	104	10:20	104	10:46	104	11:12	104	11:38	104	12:04	104	12:30	104
12:56	104	13:22	104	13:48	104	14:14	104	14:40	104	15:06	104	15:32	104	15:58	104
16:24	104	16:50	104	17:16	104	17:42	104	18:08	104	18:34	104	19:00	104	19:26	104
19:52	104	20:18	104												

Camy





Tabela Horária por Linha Sintético - LTHT

TRANSPORTE URBANO DO DISTRITO FEDERAL

Data de Emissão: 17/06/2020

Hora de Emissão: 11:45

Página: 3 de 17

Linha: 0.609 - Circular Planaltina (Vale do Amanhecer)
 Operadora: CV - COOPERTRAN
 O.S.: 039-DTE/09 Data de Início de Vigência...: 01/02/2009 Data de Fim de Vigência...: 31/10/2011
 Assunto: OPERACIONALIZAÇÃO DA LINHA
 Serviço: SB - SERVIÇO BÁSICO DE TRANSPORTE PÚBLICO
 Data de Referência ..: 01/02/2009 (Domingo) Tarifa: URBANA 1 R\$1,50

Sentido	(1) Origem	(2) Destino	Ext. (Km)	Vigência		O.S.
				Data Inicial	Data Final	
CIRCULAR	060 PLANALTINA	060 PLANALTINA	24,79	26-07-2008	31-10-2011	039-DTE/09

DIAS: SEG TER QUA QUI SEX (01-02-2009 a 31-10-2011) Fr. Alloc.: 0 Fr Reapr.: 2 O.S.: 039-DTE/09 Viag.: 4
 Sentido: CIRCULAR

Tipo Onibus: MICROÔNIBUS	Alocada: 0	Reaproveitada: 2
--------------------------	------------	------------------

06:10 60 12:10 60 18:10 60 23:00 60

Dias: SAB DOM sem horário.

Linha: 0.632 - Circular Planaltina-Mestre D'Armas
 Operadora: CV - COOPERTRAN
 O.S...: 039-DTE/09 Data de Início de Vigência...: 01/02/2009 Data de Fim de Vigência...: 31/10/2011
 Assunto: OPERACIONALIZAÇÃO DA LINHA
 Serviço: SB - SERVIÇO BÁSICO DE TRANSPORTE PÚBLICO
 Data de Referência ...: 01/02/2009 (Domingo) Tarifa: URBANA 1 R\$1,50

Sentido	(1) Origem	(2) Destino	Ext. (Km)	Data Inicial	Data Final	O.S.
CIRCULAR	060 PLANALTINA	060 PLANALTINA	26,07	26-07-2008	31-10-2011	039-DTE/09

DIAS: SEG TER QUA QUI SEX (01-02-2009 a 31-10-2011) Fr. Alloc.: 1 Fr Reapr. :0 O.S.:039-DTE/09 Viag.: 19
 Sentido: CIRCULAR

Tipo Onibus: MICROÔNIBUS																Alocada: 1	Reaproveitada: 0
06:10	60	07:10	60	08:10	60	09:10	60	10:10	60	11:10	60	12:10	60	13:10	60		
14:10	60	15:10	60	16:10	60	17:10	60	18:10	60	19:10	60	20:00	60	21:00	60		
22:00	60	22:30	60	23:10	60												

DIAS: SAB DOM (01-02-2009 a 31-10-2011) Fr. Alloc.: 1 Fr Reapr. :0 O.S.:039-DTE/09 Viag.: 17
 Sentido: CIRCULAR

Tipo Onibus: MICROÔNIBUS																Alocada: 1	Reaproveitada: 0
06:10	60	07:10	60	08:10	60	09:10	60	10:30	60	11:30	60	12:30	60	13:30	60		
14:30	60	15:30	60	16:30	60	17:30	60	18:30	60	20:00	60	21:00	60	22:00	60		
23:10	60																

Tabela Horária por Linha Sintético - LTHT

Data de Emissão: 17/06/2020

Hora de Emissão: 11:45

TRANSPORTE URBANO DO DISTRITO FEDERAL

Página: 5 de 17

Linha: 0.633 - Circular Planaltina-Arapoangas
 Operadora: CV - COOPERTRAN
 O.S.: 039-DTE/09 Data de Início de Vigência...: 01/02/2009 Data de Fim de Vigência...: 31/10/2011
 Assunto: OPERACIONALIZAÇÃO DA LINHA
 Serviço: SB - SERVIÇO BÁSICO DE TRANSPORTE PÚBLICO
 Data de Referência ..: 01/02/2009 (Domingo) Tarifa: URBANA 1 R\$1,50

Sentido	(1) Origem	(2) Destino	Ext. (Km)	Vigência		O.S.									
				Data Inicial	Data Final										
CIRCULAR	060 PLANALTINA	060 PLANALTINA	16,05	26-07-2008	15-11-2012	039-DTE/09									
DIAS: SEG TER QUA QUI SEX			(01-02-2009 a 31-10-2011)	Fr. Alloc.: 0	Fr Reapr.: 0	O.S.:039-DTE/09	Viag.: 47								
Sentido: CIRCULAR															
06:10	40	06:30	40	06:50	40	07:10	40	07:30	40	07:50	40	08:10	40	08:30	40
08:50	40	09:10	40	09:30	40	09:50	40	10:10	40	10:30	40	10:50	40	11:10	40
11:30	40	11:50	40	12:10	40	12:30	40	12:50	40	13:10	40	13:30	40	13:50	40
14:10	40	14:30	40	14:50	40	15:10	40	15:30	40	15:50	40	16:10	40	16:30	40
16:50	40	17:10	40	17:30	40	17:50	40	18:10	40	18:30	40	18:50	40	19:10	40
19:30	40	19:50	40	20:20	40	21:00	40	21:40	40	22:25	40	23:00	40		
DIAS: SAB			(01-02-2009 a 31-10-2011)	Fr. Alloc.: 0	Fr Reapr.: 0	O.S.:039-DTE/09	Viag.: 39								
Sentido: CIRCULAR															
06:10	40	06:30	40	06:50	40	07:10	40	07:30	40	07:50	40	08:10	40	08:30	40
08:50	40	09:10	40	09:30	40	09:50	40	10:10	40	10:30	40	10:50	40	11:10	40
11:30	40	11:50	40	12:10	40	12:30	40	12:50	40	13:10	40	13:30	40	13:50	40
14:10	40	14:30	40	15:20	40	16:00	40	16:40	40	17:20	40	18:00	40	18:40	40
19:20	40	20:00	40	20:40	40	21:20	40	22:00	40	22:25	40	23:00	40		
DIAS: DOM			(01-02-2009 a 31-10-2011)	Fr. Alloc.: 0	Fr Reapr.: 0	O.S.:039-DTE/09	Viag.: 16								
Sentido: CIRCULAR															
06:20	40	07:20	40	08:20	40	09:20	40	10:20	40	11:20	40	12:20	40	13:20	40
14:20	40	15:20	40	16:20	40	17:20	40	18:20	40	19:20	40	20:20	40	21:20	40

Flaviana

Tabela Horária por Linha Sintético - LTHT

Data de Emissão: 17/06/2020

Hora de Emissão: 11:45

Página: 6 de 17

TRANSPORTE URBANO DO DISTRITO FEDERAL

Linha: 064.1 - Circular - Terminal Planaltina / Arapoangas
 Operadora: CV - COOPERTRAN
 O.S.: 039-DTE/09 Data de Início de Vigência...: 01/02/2009 Data de Fim de Vigência...: 05/06/2009
 Assunto: OPERACIONALIZAÇÃO DA LINHA
 Serviço: SB - SERVIÇO BÁSICO DE TRANSPORTE PÚBLICO
 Data de Referência ...: 01/02/2009 (Domingo) Tarifa: URBANA 1 R\$1,50

Sentido	(1) Origem	(2) Destino	Ext. (Km)	Vigência		O.S.
				Data Inicial	Data Final	
CIRCULAR	259 ARAPOANGAS-ÁGUA DE CÔCO	259 ARAPOANGAS-ÁGUA DE	16,63	01-02-2009	31-10-2011	039-DTE/09

DIAS: SEG TER QUA QUI SEX (01-02-2009 a 05-06-2009) Fr. Aloc.: 6 Fr Reapr. : 0 O.S.:039-DTE/09 Viag.: 99
 Sentido: CIRCULAR

Tipo Onibus: MICROÔNIBUS														Alocada: 6	Reaproveitada: 0
05:22	70	05:42	70	06:02	70	06:22	70	06:32	70	06:42	70	06:52	70	07:02	70
07:12	70	07:22	70	07:32	70	07:42	70	07:52	70	08:02	70	08:12	70	08:22	70
08:32	70	08:42	70	08:52	70	09:02	70	09:20	70	09:34	70	09:48	70	10:02	70
10:16	70	10:30	70	10:44	70	10:58	70	11:12	70	11:26	70	11:40	70	11:54	70
12:04	70	12:14	70	12:24	70	12:34	70	12:44	70	12:54	70	13:04	70	13:14	70
13:24	70	13:34	70	13:44	70	13:54	70	14:04	70	14:06	70	14:16	70	14:22	70
14:26	70	14:36	70	14:46	70	14:50	70	14:56	70	15:04	70	15:06	70	15:16	70
15:18	70	15:26	70	15:32	70	15:36	70	15:46	70	15:56	70	16:00	70	16:06	70
16:14	70	16:16	70	16:26	70	16:28	70	16:36	70	16:42	70	16:46	70	16:56	70
17:06	70	17:16	70	17:26	70	17:36	70	17:46	70	17:56	70	18:06	70	18:16	70
18:26	70	18:36	70	18:46	70	18:56	70	19:06	70	19:16	70	19:26	70	19:36	70
19:46	70	19:56	70	20:16	70	20:36	70	20:56	70	21:16	70	21:36	70	21:56	70
22:16	70	22:36	70	22:56	70										

DIAS: SAB DOM (01-02-2009 a 15-09-2010) Fr. Aloc.: 5 Fr Reapr. : 0 O.S.:039-DTE/09 Viag.: 71
 Sentido: CIRCULAR

Tipo Onibus: MICROÔNIBUS														Alocada: 5	Reaproveitada: 0
05:42	70	05:56	70	06:10	70	06:24	70	06:38	70	06:52	70	07:06	70	07:20	70
07:34	70	07:48	70	08:02	70	08:16	70	08:30	70	08:44	70	08:58	70	09:12	70
09:26	70	09:40	70	09:54	70	10:08	70	10:22	70	10:36	70	10:50	70	11:04	70
11:18	70	11:32	70	11:46	70	12:00	70	12:14	70	12:28	70	12:42	70	12:56	70
13:10	70	13:24	70	13:38	70	13:52	70	14:06	70	14:20	70	14:34	70	14:48	70
15:02	70	15:16	70	15:30	70	15:44	70	15:58	70	16:12	70	16:26	70	16:40	70
16:54	70	17:08	70	17:22	70	17:36	70	17:50	70	18:04	70	18:18	70	18:32	70
18:46	70	19:00	70	19:14	70	19:28	70	19:42	70	19:56	70	20:10	70	20:30	70
20:50	70	21:10	70	21:30	70	21:50	70	22:10	70	22:30	70	22:50	70		

Handwritten signatures and initials:
 P. Camy
 [Signature]
 [Signature]



Tabela Horária por Linha Sintético - LTHT

Data de Emissão: 17/06/2020

Hora de Emissão: 11:45

TRANSPORTE URBANO DO DISTRITO FEDERAL

Página: 7 de 17

Linha: 066.1 - Mestre D'Armas//Planaltina/Jardim Roriz (Estâncias -DF 128)
 Operadora: CV - COOPERTRAN
 O.S...: 039-DTE/09 Data de Início de Vigência...: 01/02/2009 Data de Fim de Vigência...: 05/06/2009
 Assunto: OPERACIONALIZAÇÃO DA LINHA
 Serviço: SB - SERVIÇO BÁSICO DE TRANSPORTE PÚBLICO
 Data de Referência ...: 01/02/2009 (Domingo) Tarifa: URBANA 1 R\$1,50

Sentido	(1) Origem	(2) Destino	Ext. (Km)	Vigência		O.S.
				Data Inicial	Data Final	
CIRCULAR	25A PRÓXIMO A BR-020	25A PRÓXIMO A BR-020	32,81	01-09-2008	31-10-2011	039-DTE/09

DIAS: SEG TER QUA QUI SEX (01-02-2009 a 05-06-2009) Fr. Alloc.: 6 Fr Reapr. : 0 O.S.:039-DTE/09 Viag.: 77
 Sentido: CIRCULAR

Tipo Onibus: MICROÔNIBUS Alocada: 6 Reaproveitada: 0

05:30	98	05:44	98	05:58	98	06:12	98	06:26	98	06:40	98	06:45	98	06:54	98
07:08	98	07:22	98	07:36	98	07:50	98	08:04	98	08:15	98	08:18	98	08:32	98
08:46	98	09:00	98	09:14	98	09:28	98	09:42	98	09:56	98	10:10	98	10:24	98
10:38	98	10:52	98	11:06	98	11:20	98	11:30	98	11:34	98	11:48	98	12:02	98
12:16	98	12:30	98	12:44	98	12:58	98	13:12	98	13:26	98	13:40	98	13:54	98
14:08	98	14:22	98	14:36	98	14:50	98	15:04	98	15:18	98	15:32	98	15:46	98
16:00	98	16:14	98	16:28	98	16:42	98	16:56	98	17:10	98	17:24	98	17:38	98
17:52	98	18:00	98	18:06	98	18:20	98	18:34	98	18:48	98	19:02	98	19:16	98
19:30	98	19:35	98	19:44	98	19:58	98	20:12	98	20:26	98	20:40	98	20:54	98
21:22	98	21:50	98	22:18	98	22:40	98	23:00	98						

DIAS: SAB DOM (01-02-2009 a 15-09-2010) Fr. Alloc.: 5 Fr Reapr. : 0 O.S.:039-DTE/09 Viag.: 67
 Sentido: CIRCULAR

Tipo Onibus: MICROÔNIBUS Alocada: 5 Reaproveitada: 0

05:45	98	06:00	98	06:15	98	06:30	98	06:45	98	07:00	98	07:15	98	07:30	98
07:45	98	08:00	98	08:15	98	08:30	98	08:45	98	09:00	98	09:15	98	09:30	98
09:45	98	10:00	98	10:15	98	10:30	98	10:45	98	11:00	98	11:15	98	11:30	98
11:45	98	12:00	98	12:15	98	12:30	98	12:45	98	13:00	98	13:15	98	13:30	98
13:45	98	14:00	98	14:15	98	14:30	98	14:45	98	15:00	98	15:15	98	15:30	98
15:45	98	16:00	98	16:15	98	16:30	98	16:45	98	17:00	98	17:15	98	17:30	98
17:45	98	18:00	98	18:15	98	18:30	98	18:45	98	19:00	98	19:15	98	19:30	98
19:45	98	20:00	98	20:20	98	20:40	98	21:00	98	21:20	98	21:40	98	22:00	98
22:20	98	22:40	98	23:00	98										