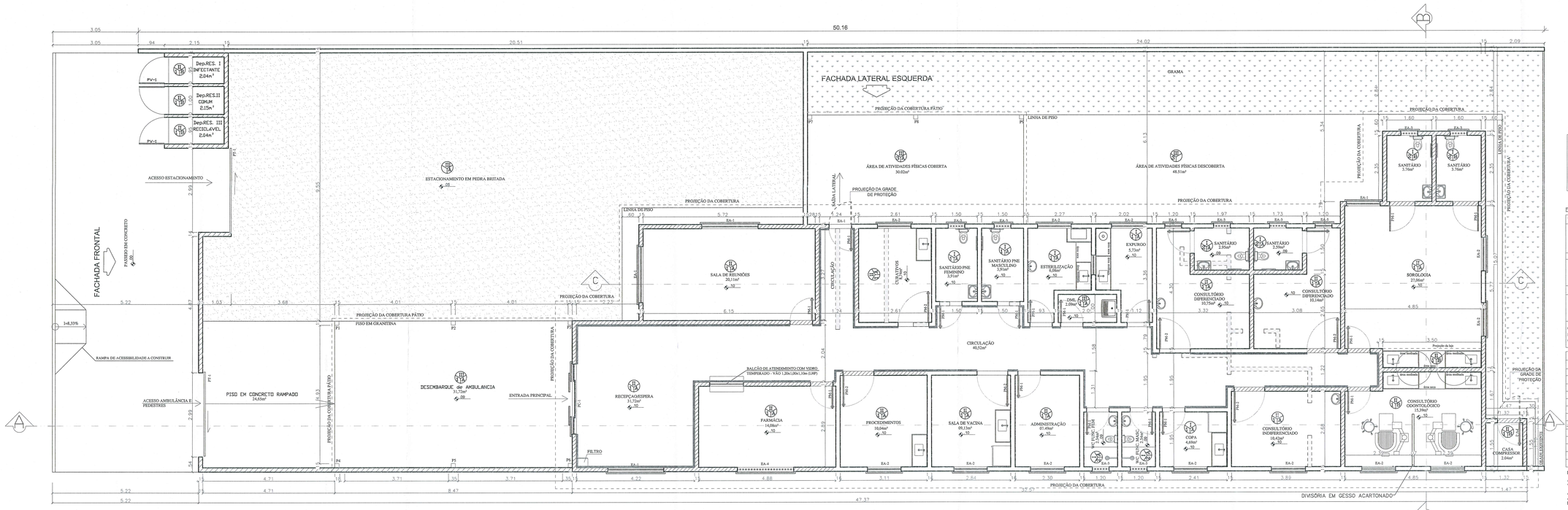

PLANTA BAIXA - TÉCNICA
ESC: 1/50

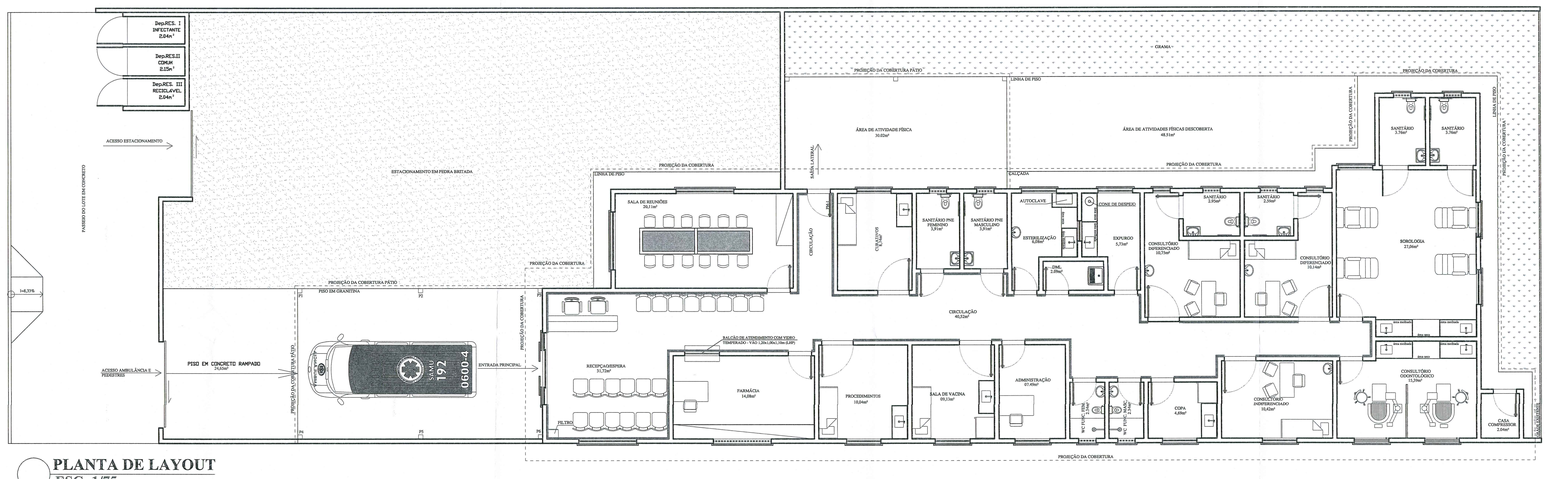

PLANTA DE LAYOUT
ESC: 1/75

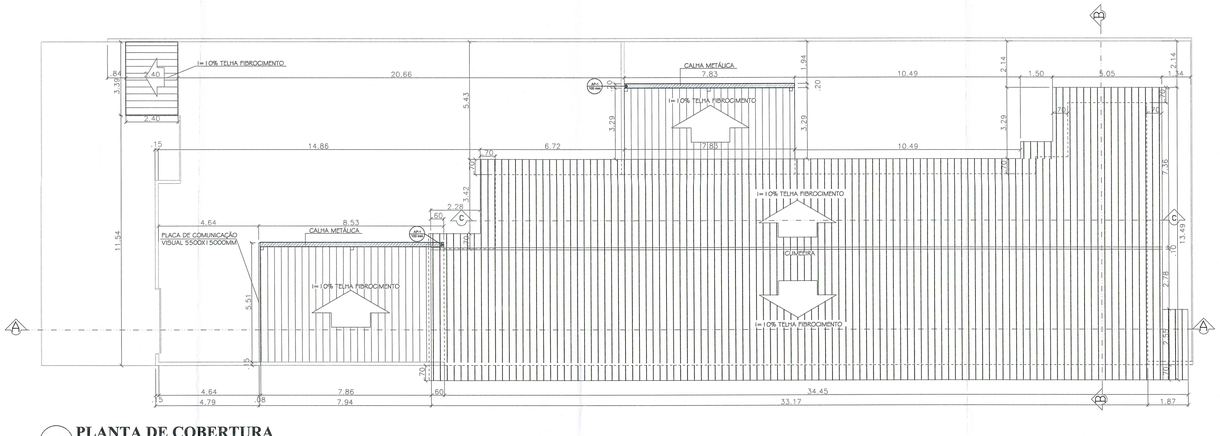

PLANTA DE COBERTURA
ESC: 1/100

LEGENDA

	TELHA FIBROCIMENTO I=10%
	CALHA METÁLICA
	TUBO QUEDA – ÁGUAS PLUVIAS

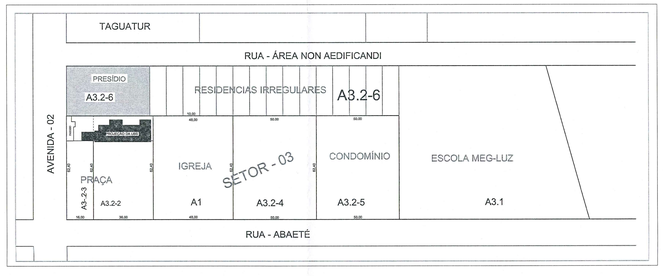

PLANTA SITUAÇÃO
SEM ESCALA

LEGENDA

	DEMOLIR
	PAREDE A CONSTRUIR COM TIJOLO 11,5X19X39cm EM MEIA VEZ
	MANTIDA
	DIVISÓRIA GESSO ACARTONADO DUPLA
	PAREDE EM ALVENARIA COM BRANCA COM ALTURA DE 90cm DO PISO ACABADO

PAREDE
PROJEÇÃO TETO

ESPECIFICAÇÕES

TIPO	CÓDIGO	DESCRICAO
PAREDE	I	CERÂMICA 30X60 ASSENTADA NA VERTICAL DO PISO AO TETO
	II	REBOCO FINO, MASSA CORRIDA E TINTA PVA LATEX
	III	PAREDES DAS EXTERNAS: REBOCO FINO, PINTURA ACRÍLICA TEXTURIZADA NAS CORES ESPECIFICADAS NAS FACHADAS
PISO	1	PISO EM GRANITINA COM RODAPÉ ABAULADO DE 7CM
	2	CERÂMICA ESMALTADA ANTIDERAPANTE 40X40 NA COR BRANCA
	3	PISO EM CONCRETO DESDOMPENADO COM PINTURA NA COR GRAFITE
TETO	A	FORRO PVC BRANCO COM RODATETO
	B	LAJE PRÉ-FABRICADA COM GESSO CORRIDO E PINTURA PVA
	C	TELHADO APARENTE

COBERTURA: TELHA FIBROCIMENTO COM INCLINAÇÃO DE 10%
P1 AO P9, SÃO PILARES EM ESTRUTURA METÁLICA DE 15X15 PARA SUSTENTAÇÃO DA COBERTURA DO DESEMBARQUE E ÁREA DE ATIVIDADES FÍSICAS.

QUADRO DE ESQUADRIAS

PORTAS CÓDIGO	QUANT.	DIMENSÃO (m)	ESPECIFICAÇÃO	MATERIAL	OBSERVAÇÃO
PM-1	16	0.80x2.10	Porta de abrir	Madeira	
PM-2	06	1.10x2.10	Porta de abrir	Madeira	
PC-1	01	2.50x2.10	Porta de correr 4 folhas	Vidro/Alumínio	INSTALAR GRADE
PV-1	03	0.90x1.60	Porta de abrir veneziana	Aço Veneziana	
PV-2	01	0.80x2.10	Porta de abrir veneziana	Aço Veneziana Reforçado	INSTALAR GRADE
PT-1	02	3.00x2.20	Portão de correr	Grade	
JANELAS					
EA-1	05	2.00x1.00x110	Correr com peitoril (granito)	Vidro/Alumínio	INSTALAR GRADE
EA-2	12	1.20x1.00x110	Correr com peitoril (granito)	Vidro/Alumínio	INSTALAR GRADE
EA-3	06	60x40x1.70	Correr com peitoril (granito)	Vidro/Alumínio	INSTALAR GRADE
EA-4	01	2.00x40x170	Correr com peitoril (granito)	Vidro/Alumínio	INSTALAR GRADE
EA-5	02	60x1.00x110	Maxim-ar com peitoril (granito)	Vidro/Alumínio	INSTALAR GRADE

NOTA:
A LARGURA DAS PORTAS DEFINIDA NO QUADRO DE ESQUADRIAS SE REFERE AO VÃO LIVRE DAS MESMAS.
AUMENTAR A ALTURA DAS ALVENARIAS NAS ALVENARIAS EXISTENTES, ACRESCENTAR FIADAS DE TIJOLOS NECESSARIO PARA ATINGIR A ALTURA DO NOVO TELHADO A SER FEITO.

ÁGUAS LINDAS DE GOIÁS - GO

ENDEREÇO:	AVENIDA 02 - SETOR 03
PROPRIETÁRIO:	Prefeitura Municipal de Águas Lindas de Goiás
AUTOR DO PROJETO:	EDILSON LIMA MOURÃO — ARQUITETO CAU - BR: A61394-0
RESPONSÁVEL TÉCNICO:	EDILSON LIMA MOURÃO — ARQUITETO CAU - BR: A61394-0
PROPRIETÁRIO:	Eduardo Romyel Lima Tavares, Secretário Municipal de Saúde, Decreto: 146/2020
AUTOR DO PROJETO:	Edilson de Lima Mourão, Arquiteto e Urbanista, Coordenador da UGL, Prefeitura de Águas Lindas de Goiás
RESPONSÁVEL TÉCNICO:	Edilson de Lima Mourão, Arquiteto e Urbanista, Coordenador da UGL, Prof. Mun. de Águas Lindas de Goiás
OUTROS:	CREA:
	OUTROS:

REFORMA E ADEQUAÇÃO - UBS TIPO I

PROJETO ARQUITETÔNICO

PLANTA TÉCNICA, PLANTA DE LAYOUT, PLANTA DE COBERTURA E PLANTA DE SITUAÇÃO

DATA:	DESENHO:	ESCALA:	VISTO:
ABRIL/2020		INDICADA	

PRANCHA: 01/02

ÁREA CONSTRUÍDA: 373,45m²
ÁREA OCUPADA: 653,01m²